

# DB Growth SAA (EUR) DPMC

## Categoria Morningstar™

Bilanciati Aggressivi EUR

## Benchmark Morningstar

Morningstar Euro Aggressive Target

Allocation NR EUR

Usato nel Report

## Benchmark Dichiarato

Not Benchmarked

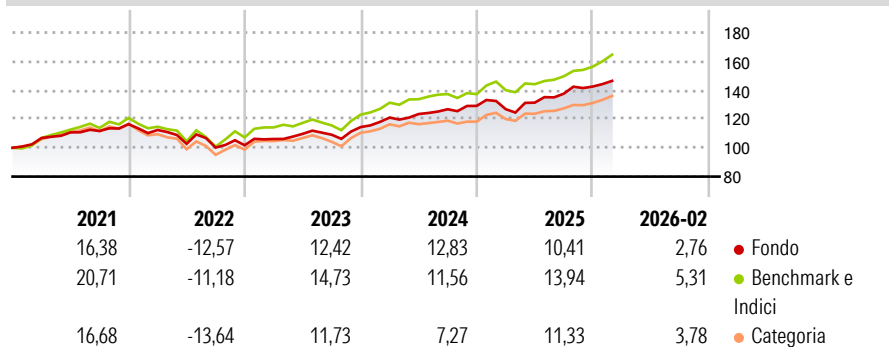
## Morningstar Rating™

★★★★

### Obiettivo d'Investimento Dichiarato

The objective of the investment policy of the sub-fund is to achieve long-term capital growth. The sub-fund is actively managed and is not managed in reference to a benchmark.

### Rendimenti



### Misure di Rischio

3Y Alpha	0,30	3Y Sharpe Ratio	1,17
3Y Beta	0,82	3Y Std Dev	6,96
3Y R-Squared	76,28	3Y Risk	-Med
3Y Info Ratio	-0,43	5Y Risk	-Med
3Y Tracking Error	3,65	10Y Risk	-

Basati su Morningstar Euro Aggressive Target Allocation NR EUR (dove applicabile)

### Rend. Cumulati %

	Fondo	Bmk	Cat
3-Mesi	-3,13	-0,86	-3,39
6-Mesi	0,37	3,58	-0,33
1-Anno	8,89	10,70	5,62
3-Anni Ann.ti	9,17	10,74	7,73
5-Anni Ann.ti	5,27	7,73	3,63
10-Anni Ann.ti	-	-	-

Rendimenti aggiornati al 31/03/2026

### Rendimenti

	Q1	Q2	Q3	Q4
2026	-	-	-	-
2025	-1,77	3,59	4,73	3,61
2024	5,75	2,05	2,67	1,83
2023	4,27	3,37	-0,56	4,90
2022	-3,45	-8,54	-2,55	1,61

### Portafoglio 31/01/2026



#### Asset Allocation %

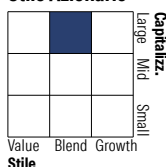
- Azioni
- Obbligazioni
- Liquidità
- Altro

#### Netta

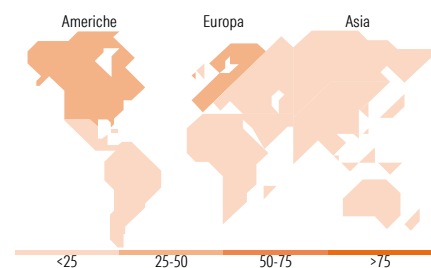
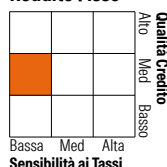
72,78  
23,76  
3,32  
0,14

### Morningstar Style Box®

#### Stile Azionario



#### Reddito Fisso



### Titoli principali

Nome	Settore	%
Xtrackers MSCI USA ESG ETF 1C	—	18,73
iShares MSCI EMU CTB Enh ESG...	—	16,24
iShares MSCI USA CTB Enh ESG...	—	11,01
Xtrackers MSCI Japan ESG ETF...	—	8,19
iShares MSCI EM CTB Enh ESG...	—	7,87
UBS EURO STOXX 50 ESG ETF...	—	7,04
Xtrackers EUR Corp Bd SDu...	—	6,48
Xtrackers Eurz Govt Bd 1-3...	—	4,61
Xtrackers MSCI UK ESG ETF 1D	—	4,05
BNPP E JPM ESG EMU GovtBd IG...	—	3,71
% Primi 10 Titoli sul Patrimonio		87,92
Numero Complessivo di Titoli Azionari		0
Numero Complessivo di Titoli Obbligazionari		0

### Distribuzione Settoriale %

	Fondo
Ciclico	36,07
Sensibile	48,83
Difensivo	15,09

### Fixed Income Sector Weightings %

	Fondo
Governativo	41,09
Societario	46,90
Cartolarizzazioni	0,02
Enti Locali	0,00
Liquidità ed equivalenti	11,98
Derivati	0,01

### Ripartizione Geografica %

	Fondo
<b>America</b>	<b>42,34</b>
Stati Uniti	41,36
Canada	0,01
America Latina e Centrale	0,97
<b>Europa</b>	<b>37,70</b>
Regno Unito	5,47
Europa Occidentale - Euro	30,64
Europa Occidentale - Non Euro	0,44
Europa dell'Est	0,24
Africa	0,36
Medio Oriente	0,56
<b>Asia</b>	<b>19,95</b>
Giappone	11,25
Australasia	0,00
Asia - Paesi Sviluppati	4,27
Asia - Emergente	4,44

### Anagrafica

Società di Gestione	DWS Investment S.A.	Patrimonio Classe (Mln)	23,76 EUR	Investimento Min. Ingresso	-
Telefono	+352 42101-1	(31/03/2026)		Investimento Min. Successivo	-
Web	www.dws.lu	Domicilio	LUSSEMBURGO	T.E.R.	-
Data di Partenza	27/08/2020	Valuta del Fondo	EUR	Spese correnti	0,26%
Nome del Gestore	Thomas Stollenwerk	UCITS	Si	Commissione di incentivo	-
Data Inizio Gestione	05/12/2023	Inc/Acc	Acc		
NAV (31/03/2026)	EUR 14.509,51	ISIN	LU2132882882		
Patrimonio Netto (Mln)	3.539,51 EUR				

(31/01/2026)