

DB ESG Growth SAA (EUR) SC

Categoria Morningstar™

Bilanciati Aggressivi EUR

Benchmark Morningstar

Morningstar Euro Aggressive Target

Allocation NR EUR

Usato nel Report

Benchmark Dichiarato

Not Benchmarked

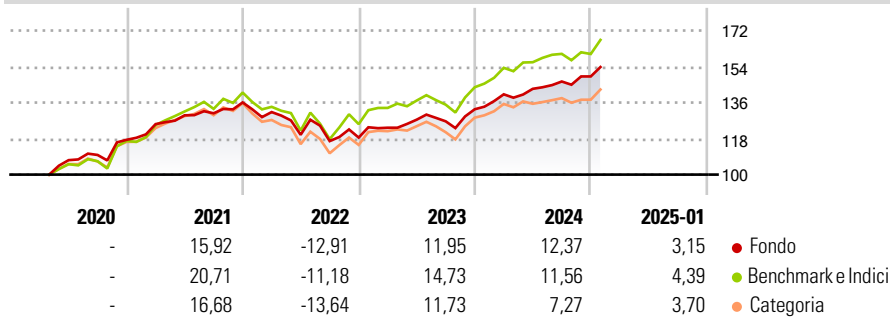
Morningstar Rating™

★★★★

Obiettivo d'Investimento Dichiarato

The objective of the investment policy of the sub-fund is to achieve long-term capital growth. The sub-fund is actively managed and is not managed in reference to a benchmark.

Rendimenti



Misure di Rischio

3Y Alpha	-0,94	3Y Sharpe Ratio	0,33
3Y Beta	0,77	3Y Std Dev	9,41
3Y R-Squared	88,70	3Y Risk	-Med
3Y Info Ratio	-0,50	5Y Risk	-
3Y Tracking Error	4,05	10Y Risk	-

Basati su Morningstar Euro Aggressive Target Allocation NR EUR (dove applicabile)

Rend. Cumulati %	Fondo	Bmk	Cat	Rendimenti Trimestrali %	Q1	Q2	Q3	Q4
3-Mesi	4,97	5,63	4,98	2025	-	-	-	-
6-Mesi	9,16	8,79	6,87	2025	-	-	-	-
1-Anno	13,89	14,44	12,18	2024	5,64	1,95	2,57	1,73
3-Anni Ann.ti	5,26	7,45	3,72	2023	4,16	3,26	-0,66	4,77
5-Anni Ann.ti	-	-	-	2022	-3,55	-8,63	-2,65	1,51
10-Anni Ann.ti	-	-	-	2021	6,68	3,52	0,78	4,14

Rendimenti aggiornati al 04/02/2025

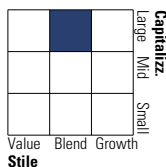
Portafoglio 31/12/2024



Asset Allocation %	Netta
● Azioni	70,77
● Obbligazioni	27,98
● Liquidità	0,45
● Altro	0,80

Morningstar Style Box®

Stile Azionario



Reddito Fisso

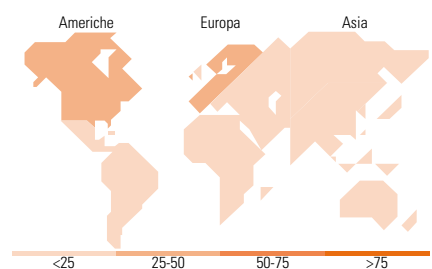


Distribuzione Settoriale %

Fondo	Fondo
🔄 Ciclico	36,48
📈 Sensibile	46,82
🛡️ Difensivo	16,70

Fixed Income Sector Weightings %

Fondo	Fondo
🏛️ Governativo	45,07
⚙️ Societario	53,33
🏠 Cartolarizzazioni	0,03
🏢 Enti Locali	0,00
📄 Liquidità ed equivalenti	1,52
📁 Derivati	0,05



Ripartizione Geografica %

Fondo	Fondo
America	35,96
Stati Uniti	34,84
Canada	0,06
America Latina e Centrale	1,06
Europa	38,88
Regno Unito	7,59
Europa Occidentale - Euro	29,43
Europa Occidentale - Non Euro	0,27
Europa dell'Est	0,29
Africa	0,55
Medio Oriente	0,75
Asia	25,16
Giappone	12,86
Australasia	0,00
Asia - Paesi Sviluppati	4,79
Asia - Emergente	7,51

Titoli principali

Nome	Settore	%
Xtrackers MSCI USA ESG ETF 1C	—	20,12
iShares MSCI EMU ESG Enh ETF...	—	14,54
iShares MSCI EM ESG Enhanced...	—	10,58
Xtrackers MSCI Japan ESG ETF...	—	9,10
Xtrackers EUR Corp Bd SRI...	—	6,96
UBS(Lux)FS EURO STOXX 50 ESG...	—	6,74
BNPP E JPM ESG EMU GovtBd IG...	—	5,94
Xtrackers MSCI UK ESG ETF 1D	—	5,55
Xtrackers EUR Corp Bd SDu...	—	4,99
iShares MSCI USA ESG Enh ETF...	—	4,54
% Primi 10 Titoli sul Patrimonio		89,06
Numero Complessivo di Titoli Azionari		0
Numero Complessivo di Titoli Obbligazionari		0

Anagrafica

Società di Gestione	DWS Investment S.A.	Patrimonio Classe (Mln)	380,03 EUR	Investimento Min. Ingresso	500.000 EUR
Telefono	+352 42101-1	(04/02/2025)		Investimento Min. Successivo	-
Web	www.dws.lu	Domicilio	LUSSEMBURGO	T.E.R.	-
Data di Partenza	30/04/2020	Valuta del Fondo	EUR	Spese correnti	0,68%
Nome del Gestore	Thomas Stollenwerk	UCITS	Si	Commissione di incentivo	-
Data Inizio Gestione	05/12/2023	Inc/Acc	Acc		
NAV (04/02/2025)	EUR 15.267,52	ISIN	LU2132882965		
Patrimonio Netto (Mln)	1.467,49 EUR				

(31/12/2024)