

# DB ESG Growth SAA (EUR) LC10

## Categoria Morningstar™

Bilanciati Aggressivi EUR

## Benchmark Morningstar

Morningstar Euro Aggressive Target

Allocation NR EUR

Usato nel Report

## Benchmark Dichiarato

Not Benchmarked

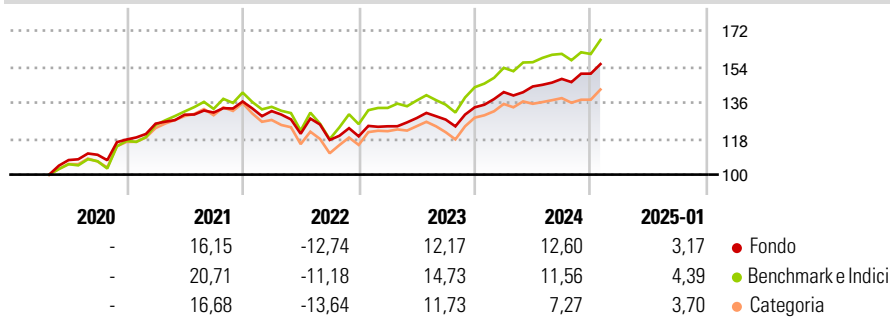
## Morningstar Rating™

★★★★

### Obiettivo d'Investimento Dichiarato

The objective of the investment policy of the sub-fund is to achieve long-term capital growth. The sub-fund is actively managed and is not managed in reference to a benchmark.

### Rendimenti



### Misure di Rischio

3Y Alpha	-0,74	3Y Sharpe Ratio	0,35
3Y Beta	0,77	3Y Std Dev	9,41
3Y R-Squared	88,70	3Y Risk	-Med
3Y Info Ratio	-0,45	5Y Risk	-
3Y Tracking Error	4,05	10Y Risk	-

Basati su Morningstar Euro Aggressive Target Allocation NR EUR (dove applicabile)

Rend. Cumulati %	Fondo	Bmk	Cat	Rendimenti Trimestrali %	Q1	Q2	Q3	Q4
3-Mesi	5,02	5,63	4,98	2025	-	-	-	-
6-Mesi	9,27	8,79	6,87	2025	-	-	-	-
1-Anno	14,12	14,44	12,18	2024	5,69	2,00	2,62	1,78
3-Anni Ann.ti	5,47	7,45	3,72	2023	4,22	3,31	-0,61	4,81
5-Anni Ann.ti	-	-	-	2022	-3,50	-8,59	-2,60	1,56
10-Anni Ann.ti	-	-	-	2021	6,74	3,57	0,83	4,20

Rendimenti aggiornati al 04/02/2025

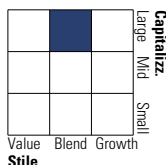
### Portafoglio 31/12/2024



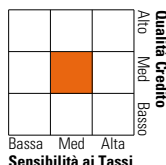
Asset Allocation %	Netta
Azioni	70,77
Obbligazioni	27,98
Liquidità	0,45
Altro	0,80

### Morningstar Style Box®

#### Stile Azionario

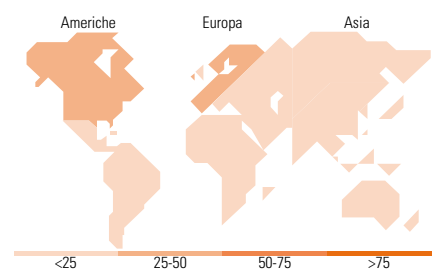


#### Reddito Fisso



Stile

Sensibilità ai Tassi



### Titoli principali

Nome	Settore	%
Xtrackers MSCI USA ESG ETF 1C	—	20,12
iShares MSCI EMU ESG Enh ETF...	—	14,54
iShares MSCI EM ESG Enhanced...	—	10,58
Xtrackers MSCI Japan ESG ETF...	—	9,10
Xtrackers EUR Corp Bd SRI...	—	6,96
UBS(Lux)FS EURO STOXX 50 ESG...	—	6,74
BNPP E JPM ESG EMU GovtBd IG...	—	5,94
Xtrackers MSCI UK ESG ETF 1D	—	5,55
Xtrackers EUR Corp Bd SDu...	—	4,99
iShares MSCI USA ESG Enh ETF...	—	4,54
% Primi 10 Titoli sul Patrimonio		89,06
Numero Complessivo di Titoli Azionari		0
Numero Complessivo di Titoli Obbligazionari		0

### Distribuzione Settoriale %

	Fondo
Ciclico	36,48
Sensibile	46,82
Difensivo	16,70

### Fixed Income Sector Weightings %

	Fondo
Governativo	45,07
Societario	53,33
Cartolarizzazioni	0,03
Enti Locali	0,00
Liquidità ed equivalenti	1,52
Derivati	0,05

### Ripartizione Geografica %

	Fondo
<b>America</b>	<b>35,96</b>
Stati Uniti	34,84
Canada	0,06
America Latina e Centrale	1,06
<b>Europa</b>	<b>38,88</b>
Regno Unito	7,59
Europa Occidentale - Euro	29,43
Europa Occidentale - Non Euro	0,27
Europa dell'Est	0,29
Africa	0,55
Medio Oriente	0,75
<b>Asia</b>	<b>25,16</b>
Giappone	12,86
Australasia	0,00
Asia - Paesi Sviluppati	4,79
Asia - Emergente	7,51

### Anagrafica

Società di Gestione	DWS Investment S.A.	Patrimonio Classe (Mln)	81,43 EUR	Investimento Min. Ingresso	10.000.000 EUR
Telefono	+352 42101-1	(04/02/2025)		Investimento Min. Successivo	-
Web	www.dws.lu	Domicilio	LUSSEMBURGO	T.E.R.	-
Data di Partenza	30/04/2020	Valuta del Fondo	EUR	Spese correnti	0,48%
Nome del Gestore	Thomas Stollenwerk	UCITS	Si	Commissione di incentivo	-
Data Inizio Gestione	05/12/2023	Inc/Acc	Acc		
NAV (04/02/2025)	EUR 15.413,03	ISIN	LU2132883005		
Patrimonio Netto (Mln)	1.467,49 EUR				

(31/12/2024)