

DB Growth SAA (USD) USD DPMC

Categoria Morningstar™  
Bilanciati Aggressivi USD

Benchmark Morningstar  
Morningstar EAA USD Agg Target  
Allocation NR USD  
Usato nel Report

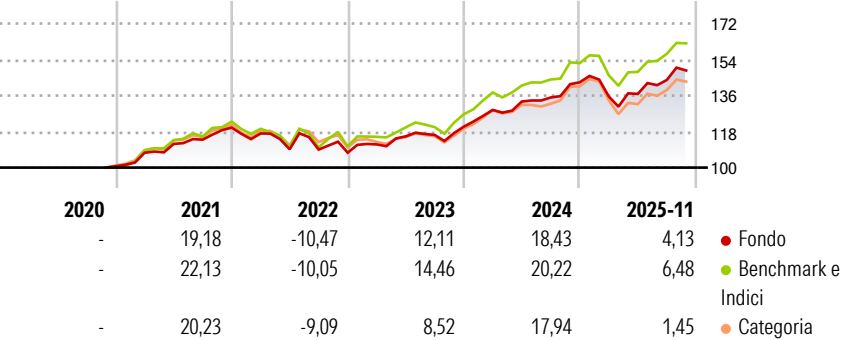
Benchmark Dichiarato  
Not Benchmarked

Morningstar Rating™  
★★★

Obiettivo d'Investimento Dichiarato

The objective of the investment policy of the sub-fund is to achieve long-term capital growth. The sub-fund is actively managed and is not managed in reference to a benchmark.

Rendimenti



Misure di Rischio

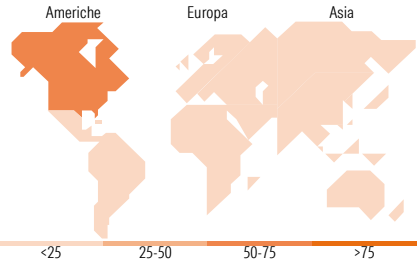
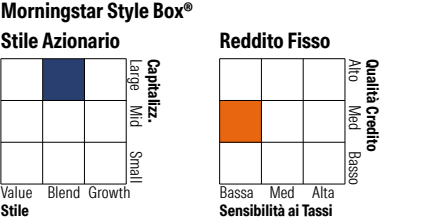
3Y Alpha	0,15	3Y Sharpe Ratio	0,75
3Y Beta	0,82	3Y Std Dev	8,87
3Y R-Squared	94,67	3Y Risk	-Med
3Y Info Ratio	-0,67	5Y Risk	Med
3Y Tracking Error	2,62	10Y Risk	-

Basati su Morningstar EAA USD Agg Target Allocation NR USD (dove applicabile)

Rend. Cumulati %	Fondo	Bmk	Cat	Rendimenti Trimestrali %	Q1	Q2	Q3	Q4
3-Mesi	2,81	3,76	4,60	2025	-4,96	0,94	5,10	-
6-Mesi	8,84	10,40	11,23	2024	6,97	3,24	1,53	5,62
1-Anno	4,01	6,15	2,00	2023	3,86	3,62	0,60	3,55
3-Anni Ann.ti	11,13	13,42	10,09	2022	-2,45	-6,75	-0,15	-1,43
5-Anni Ann.ti	8,20	10,17	6,40	2021	6,68	4,09	1,92	5,30
10-Anni Ann.ti	-	-	-					

Rendimenti aggiornati al 23/12/2025

Portafoglio 31/10/2025



Titoli principali		
Nome	Settore	%
Xtrackers MSCI USA ESG ETF 1C	—	19,48
iShares MSCI USA CTB Enh ESG...	—	18,92
Xtrackers MSCI Japan ESG ETF...	—	9,49
iShares MSCI EM CTB Enh ESG...	—	8,68
Xtrackers USD Cor SDu SRI...	—	7,95
Xtrackers MSCI EMU ESG ETF 1C	—	6,51
iShares \$ Treasury Bd 1-3yr...	—	6,29
iShares \$ Treasury Bd 3-7y...	—	4,54
Amundi MSCI USA ESG...	—	4,20
Xtrackers MSCI UK ESG ETF 1D	—	3,91
% Primi 10 Titoli sul Patrimonio		89,97
Numero Complessivo di Titoli Azionari		0
Numero Complessivo di Titoli Obbligazionari		0

Distribuzione Settoriale %	Fondo
Ciclico	34,07
Sensibile	52,04
Difensivo	13,89

Fixed Income Sector Weightings %	Fondo
Governativo	48,53
Societario	39,87
Cartolarizzazioni	0,03
Enti Locali	0,00
Liquidità ed equivalenti	11,61
Derivati	-0,03

Ripartizione Geografica %	Fondo
America	58,56
Stati Uniti	57,54
Canada	0,01
America Latina e Centrale	1,02
Europa	18,98
Regno Unito	5,10
Europa Occidentale - Euro	12,30
Europa Occidentale - Non Euro	0,32
Europa dell'Est	0,22
Africa	0,51
Medio Oriente	0,54
Asia	22,45
Giappone	12,83
Australasia	0,00
Asia - Paesi Sviluppati	4,21
Asia - Emergente	5,42

Anagrafica

Società di Gestione	DWS Investment S.A.	Patrimonio Classe (Mln)	2,32 USD	Investimento Min. Ingresso	-
Telefono	+352 42101-1	(23/12/2025)		Investimento Min. Successivo	-
Web	www.dws.lu	Domicilio	LUSSEMBURGO	T.E.R.	-
Data di Partenza	17/11/2020	Valuta del Fondo	USD	Spese correnti	0,25%
Nome del Gestore	Thomas Stollenwerk	UCITS	Si	Commissione di incentivo	-
Data Inizio Gestione	05/12/2023	Inc/Acc	Acc		
NAV (23/12/2025)	USD 14.779,12	ISIN	LU2132881058		
Patrimonio Netto (Mln)	72,93 USD				

(31/10/2025)