

DB Growth SAA (USD) USD LC

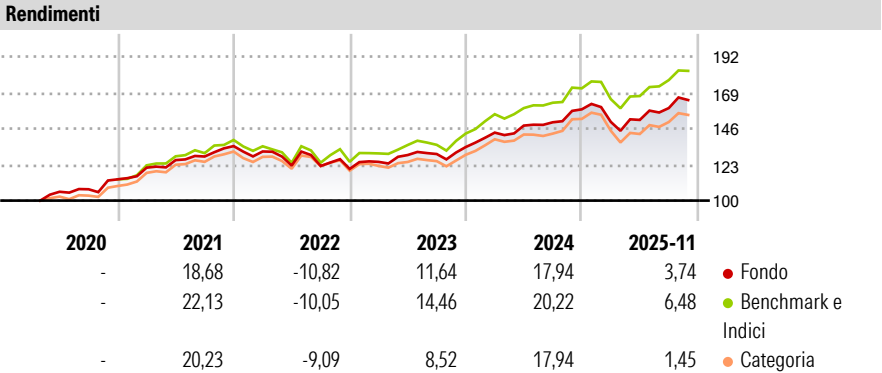
Categoria Morningstar™
Bilanciati Aggressivi USD

Benchmark Morningstar
Morningstar EAA USD Agg Target
Allocation NR USD
Usato nel Report

Benchmark Dichiarato
Not Benchmarked

Morningstar Rating™
★★★

Obiettivo d'Investimento Dichiarato
The objective of the investment policy of the sub-fund is to achieve long-term capital growth. The sub-fund is actively managed and is not managed in reference to a benchmark.



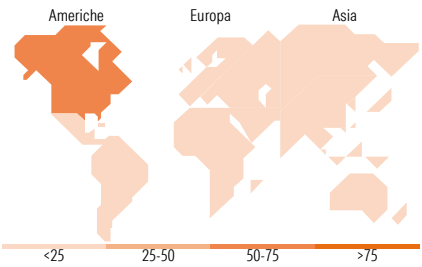
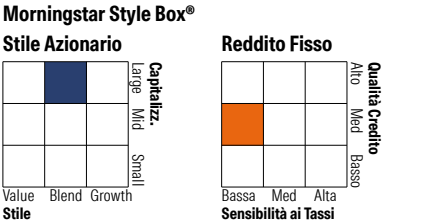
Misure di Rischio			
3Y Alpha	-0,26	3Y Sharpe Ratio	0,70
3Y Beta	0,82	3Y Std Dev	8,86
3Y R-Squared	94,67	3Y Risk	-Med
3Y Info Ratio	-0,85	5Y Risk	Med
3Y Tracking Error	2,62	10Y Risk	-

Basati su Morningstar EAA USD Agg Target Allocation NR USD (dove applicabile)

Rend. Cumulati %	Fondo	Bmk	Cat	Rendimenti Trimestrali %	Q1	Q2	Q3	Q4
3-Mesi	2,70	3,76	4,60	2025	-5,06	0,83	4,99	-
6-Mesi	8,61	10,40	11,23	2024	6,86	3,14	1,42	5,51
1-Anno	3,58	6,15	2,00	2023	3,76	3,51	0,49	3,44
3-Anni Ann.ti	10,67	13,42	10,09	2022	-2,55	-6,83	-0,25	-1,53
5-Anni Ann.ti	7,76	10,17	6,40	2021	6,57	3,98	1,81	5,19
10-Anni Ann.ti	-	-	-					

Rendimenti aggiornati al 23/12/2025

Portafoglio 31/10/2025



Titoli principali		
Nome	Settore	%
Xtrackers MSCI USA ESG ETF 1C	—	19,48
iShares MSCI USA CTB Enh ESG...	—	18,92
Xtrackers MSCI Japan ESG ETF...	—	9,49
iShares MSCI EM CTB Enh ESG...	—	8,68
Xtrackers USD Cor SDu SRI...	—	7,95
Xtrackers MSCI EMU ESG ETF 1C	—	6,51
iShares \$ Treasury Bd 1-3yr...	—	6,29
iShares \$ Treasury Bd 3-7y...	—	4,54
Amundi MSCI USA ESG...	—	4,20
Xtrackers MSCI UK ESG ETF 1D	—	3,91
% Primi 10 Titoli sul Patrimonio		89,97
Numero Complessivo di Titoli Azionari		0
Numero Complessivo di Titoli Obbligazionari		0

Distribuzione Settoriale %		Fondo
Ciclico		34,07
Sensibile		52,04
Difensivo		13,89
Fixed Income Sector Weightings %		Fondo
Governativo		48,53
Societario		39,87
Cartolarizzazioni		0,03
Enti Locali		0,00
Liquidità ed equivalenti		11,61
Derivati		-0,03

Ripartizione Geografica %		Fondo
America		58,56
Stati Uniti		57,54
Canada		0,01
America Latina e Centrale		1,02
Europa		18,98
Regno Unito		5,10
Europa Occidentale - Euro		12,30
Europa Occidentale - Non Euro		0,32
Europa dell'Est		0,22
Africa		0,51
Medio Oriente		0,54
Asia		22,45
Giappone		12,83
Australasia		0,00
Asia - Paesi Sviluppati		4,21
Asia - Emergente		5,42

Anagrafica

Società di Gestione	DWS Investment S.A.	Patrimonio Classe (Mln)	60,92 USD	Investimento Min. Ingresso	-
Telefono	+352 42101-1	(23/12/2025)		Investimento Min. Successivo	-
Web	www.dws.lu	Domicilio	LUSSEMBURGO	T.E.R.	-
Data di Partenza	30/04/2020	Valuta del Fondo	USD	Spese correnti	0,68%
Nome del Gestore	Thomas Stollenwerk	UCITS	Si	Commissione di incentivo	-
Data Inizio Gestione	05/12/2023	Inc/Acc	Acc		
NAV (23/12/2025)	USD 17.582,19	ISIN	LU2132881132		
Patrimonio Netto (Mln)	72,93 USD				

(31/10/2025)