

# UBS (Lux) Key Selection SICAV - Digital Transformation Themes (USD) Q-acc

**Categoria Morningstar™**

Azionari Settore Tecnologia

**Benchmark Morningstar**

Morningstar Global Technology NR USD

Usato nel Report

**Benchmark Dichiarato**

MSCI ACWI NR USD

**Morningstar Rating™**

★★★

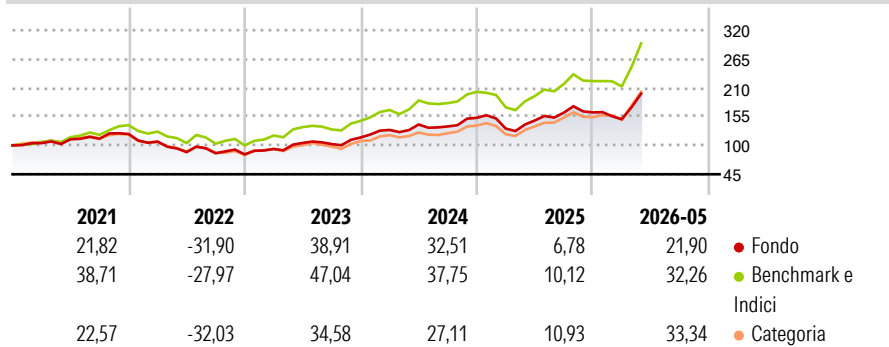
**Obiettivo d'Investimento Dichiarato**

The sub-fund chiefly invests its assets in equities and other equity interests of companies in developed and emerging markets worldwide. The sub-fund focuses on digital aspects which the portfolio manager views as attractive from an investment perspective. These aspects can comprise any sectors, countries and company capitalisations. Potential digital aspects include e-commerce, security and protection, digital data, enabling technologies, finance technologies (fintech) and health technologies.

**Misure di Rischio**

3Y Alpha	-2,98	3Y Sharpe Ratio	1,05
3Y Beta	0,93	3Y Std Dev	20,68
3Y R-Squared	94,23	3Y Risk	-Med
3Y Info Ratio	-1,18	5Y Risk	-Med
3Y Tracking Error	5,29	10Y Risk	-

Basati su Morningstar Global Technology NR USD (dove applicabile)

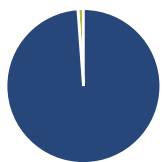
**Rendimenti**

**Rend. Cumulati %**

	Fondo	Bmk	Cat
3-Mesi	34,81	34,27	37,96
6-Mesi	26,22	30,98	48,69
1-Anno	44,55	54,72	86,43
3-Anni Ann.ti	25,93	30,37	34,29
5-Anni Ann.ti	13,67	20,99	18,20
10-Anni Ann.ti	-	-	-

Rendimenti aggiornati al 22/06/2026

**Rendimenti**

	Q1	Q2	Q3	Q4
2026	-7,98	-	-	-
2025	-13,46	11,71	10,09	0,32
2024	12,44	8,04	-2,68	12,09
2023	12,26	12,50	-2,09	12,34
2022	-11,80	-18,73	-2,56	-2,49

**Portafoglio 30/04/2026**

**Asset Allocation %**

● Azioni	98,84
● Obbligazioni	0,00
● Liquidità	1,16
● Altro	0,00

**Style Box Azionaria**

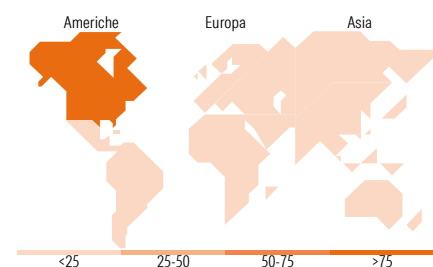
Stile	Value	Blend	Growth
Capitalizz.			
Large			
Mid			
Small			

**Mkt Cap %**

	Fondo
Giant	60,40
Large	30,67
Medium	8,06
Small	0,87
Micro	0,00

**Capitalizzazione media di mercato**

	Fondo
Ave Mkt Cap USD	596.165,94


**Titoli principali**

Nome	Settore	%
NVIDIA Corp		7,57
Amazon.com Inc		5,12
Apple Inc		4,87
Alphabet Inc Class A		4,80
Taiwan Semiconductor...		4,68
Broadcom Inc		4,34
Microsoft Corp		4,18
Advanced Micro Devices Inc		3,71
Arista Networks Inc		2,88
Samsung Electronics Co Ltd		2,87
% Primi 10 Titoli sul Patrimonio		45,03
Numero Complessivo di Titoli Azionari		54
Numero Complessivo di Titoli Obbligazionari		0

**Distribuzione Settoriale %**

	Fondo
<b>Ciclico</b>	<b>13,52</b>
Materie Prime	-
Beni di Consumo Ciclici	8,04
Finanza	5,48
Immobiliare	-
<b>Sensibile</b>	<b>81,24</b>
Telecomunicazioni	13,21
Energia	-
Beni Industriali	1,29
Tecnologia	66,75
<b>Difensivo</b>	<b>5,23</b>
Beni Difensivi	1,75
Salute	3,48
Servizi di Pubblica Utilità	-

**Ripartizione Geografica %**

	Fondo
<b>America</b>	<b>83,97</b>
Stati Uniti	82,55
Canada	0,62
America Latina e Centrale	0,80
<b>Europa</b>	<b>4,49</b>
Regno Unito	0,00
Europa Occidentale - Euro	4,49
Europa Occidentale - Non Euro	0,00
Europa dell'Est	0,00
Africa	0,00
Medio Oriente	0,00
<b>Asia</b>	<b>11,55</b>
Giappone	1,84
Australasia	0,00
Asia - Paesi Sviluppati	7,64
Asia - Emergente	2,06

**Anagrafica**

Società di Gestione	UBS Asset Management (Europe) S.A.	Patrimonio Classe (Mln)	35,33 USD	Investimento Min. Ingresso	-
Telefono	+352 4 36 16 11	(22/06/2026)		Investimento Min. Successivo	-
Web	www.credit-suisse.com	Domicilio	LUSSEMBURGO	T.E.R.	0,99%
Data di Partenza	03/04/2020	Valuta del Fondo	USD	Spese correnti	0,99%
Nome del Gestore	Eric Garfunkel	UCITS	Si	Commissione di incentivo	0,00%
Data Inizio Gestione	03/04/2020	Inc/Acc	Acc		
NAV (22/06/2026)	USD 342,84	ISIN	LU2054465831		
Patrimonio Netto (Mln)	542,83 USD				

(30/04/2026)

[See disclosures for more details](#)

© 2026 Morningstar Italia. Tutti i diritti sono riservati. Le informazioni qui contenute: (1) sono proprietà di Morningstar, (2) non possono essere copiate, (3) non costituiscono consiglio di investimento; (4) sono fornite con scopi informativi; (5) sono ritenute attendibili da Morningstar che, pertanto, ne garantisce il maggior grado di accuratezza e completezza possibile, fatto salvo il caso in cui queste Le siano state fornite in modo errato e/o non completo dalle relative società prodotte; (6) sono estratte dai dati del fondo disponibili e riferiti a date temporali diverse. Morningstar non è responsabile per qualunque danno o perdita derivante da qualunque uso delle informazioni e chi visiona tali informazioni sarà responsabile dell'uso che andrà a farne. Non vi è naturalmente garanzia alcuna che i risultati del passato trovino un riscontro nel futuro.