

Mirova Funds - Mirova Women Leaders and Diversity Equity Fund R/D (EUR)

Categoria Morningstar™

Azionari Internazionali Large Cap Blend

Benchmark Morningstar

Morningstar Global Target Market

Exposure NR USD

Usato nel Report

Benchmark Dichiarato

MSCI World Net Dividends Reinvested

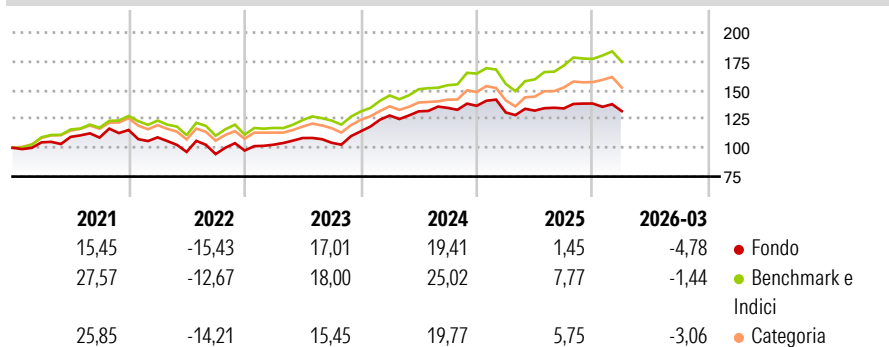
Morningstar Rating™

★★

Obiettivo d'Investimento Dichiarato

The investment objective of the the Sub-Fund is to allocate the capital towards sustainable economic models and business practices with environmental and/or social benefits by investing in companies that contribute to the achievement of sustainable development goals and fostering diversity and women empowerment.

Rendimenti



Misure di Rischio

3Y Alpha	-4,13	3Y Sharpe Ratio	0,59
3Y Beta	0,92	3Y Std Dev	10,09
3Y R-Squared	80,06	3Y Risk	-Med
3Y Info Ratio	-1,04	5Y Risk	Med
3Y Tracking Error	5,42	10Y Risk	-

Basati su Morningstar Global Target Market Exposure NR USD (dove applicabile)

Rend. Cumulati %

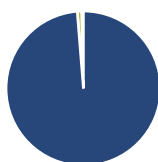
	Fondo	Bmk	Cat
3-Mesi	2,20	4,02	2,24
6-Mesi	0,57	5,56	3,29
1-Anno	8,43	26,48	20,16
3-Anni Ann.ti	9,90	17,05	12,97
5-Anni Ann.ti	5,59	11,01	8,16
10-Anni Ann.ti	-	-	-

Rendimenti aggiornati al 29/04/2026

Rendimenti

	Q1	Q2	Q3	Q4
Trimestrali %				
2026	-4,78	-	-	-
2025	-4,22	1,20	1,45	3,17
2024	12,03	2,84	2,28	1,34
2023	5,18	5,63	-3,80	9,49
2022	-5,55	-11,56	-2,00	3,31

Portafoglio 31/03/2026



Asset Allocation %

Azioni	98,72
Obbligazioni	0,00
Liquidità	0,91
Altro	0,37

Style Box Azionaria

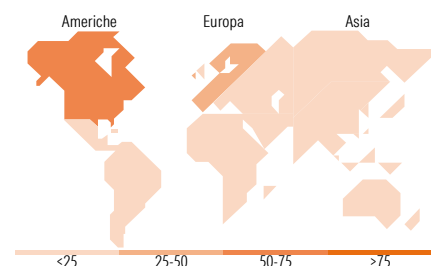


Mkt Cap %

Fondo	
Giant	38,19
Large	36,26
Medium	21,16
Small	3,37
Micro	1,03

Capitalizzazione media di mercato

Fondo	
Ave Mkt Cap EUR	116.206,90



Titoli principali

Nome	Settore	%
NVIDIA Corp	📠	6,83
Microsoft Corp	📠	4,88
Astrazeneca	🏥	3,19
Waste Management Inc	🏠	2,93
Schneider Electric SE	⚙️	2,89
Broadcom Inc	📠	2,83
Air Liquide SA	🏭	2,77
ServiceNow Inc	📠	2,48
Netflix Inc	📠	2,47
Procter & Gamble Co	🏠	2,43
% Primi 10 Titoli sul Patrimonio		33,72
Numero Complessivo di Titoli Azionari		51
Numero Complessivo di Titoli Obbligazionari		0

Distribuzione Settoriale %

	Fondo
Ciclico	25,68
Materie Prime	7,95
Beni di Consumo Ciclici	5,41
Finanza	12,32
Immobiliare	-
Sensibile	52,68
Telecomunicazioni	6,38
Energia	-
Beni Industriali	18,02
Tecnologia	28,28
Difensivo	21,64
Beni Difensivi	8,22
Salute	11,13
Servizi di Pubblica Utilità	2,29

Ripartizione Geografica %

	Fondo
America	64,84
Stati Uniti	64,84
Canada	0,00
America Latina e Centrale	0,00
Europa	31,41
Regno Unito	5,46
Europa Occidentale - Euro	22,92
Europa Occidentale - Non Euro	3,02
Europa dell'Est	0,00
Africa	0,00
Medio Oriente	0,00
Asia	3,75
Giappone	0,00
Australasia	1,41
Asia - Paesi Sviluppati	2,34
Asia - Emergente	0,00

Anagrafica

Società di Gestione	Natixis Investment Managers International	Patrimonio Classe (Mln)	0,13 EUR	Investimento Min. Ingresso	-
Telefono	+33 1 78408000	(29/04/2026)		Investimento Min. Successivo	-
Web	www.im.natixis.com	Domicilio	LUSSEMBURGO	T.E.R.	-
Data di Partenza	26/03/2020	Valuta del Fondo	EUR	Spese correnti	1,84%
Nome del Gestore	-	UCITS	Si	Commissione di incentivo	-
Data Inizio Gestione	29/03/2019	Inc/Acc	Inc		
NAV (29/04/2026)	EUR 184,54	ISIN	LU1956003849		

Mirova Funds - Mirova Women Leaders and Diversity Equity Fund R/D (EUR)

Patrimonio Netto (Mln)

327,98 EUR

(31/03/2026)