

Schroder International Selection Fund Global Cities C Accumulation EUR

Categoria Morningstar™
Immobiliare Indiretto - Globale

Benchmark Morningstar
Morningstar Global Real Estate Target
Market Exposure NR USD
Usato nel Report

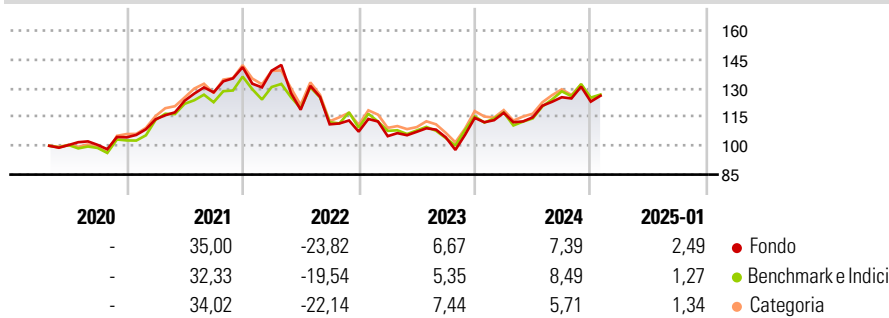
Benchmark Dichiarato
FTSE EPRA Nareit Developed NR USD

Morningstar Rating™
★★★

Obiettivo d'Investimento Dichiarato

Il fondo investe in titoli azionari e di debito di società immobiliari internazionali.

Rendimenti



Misure di Rischio

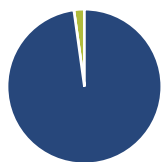
3Y Alpha	-0,88	3Y Sharpe Ratio	-0,14
3Y Beta	0,98	3Y Std Dev	17,67
3Y R-Squared	91,29	3Y Risk	Med
3Y Info Ratio	-0,15	5Y Risk	-
3Y Tracking Error	5,92	10Y Risk	-

Basati su Morningstar Global Real Estate Target Market Exposure NR USD (dove applicabile)

Rend. Cumulati %	Fondo	Bmk	Cat	Rendimenti Trimestrali %	Q1	Q2	Q3	Q4
3-Mesi	1,97	0,88	0,82	2025	-	-	-	-
6-Mesi	5,34	5,34	3,15	2024	2,29	-2,00	9,11	-1,82
1-Anno	10,27	12,33	9,31	2023	-2,20	2,16	-2,65	9,66
3-Anni Ann.ti	-1,37	0,20	-1,49	2022	-1,32	-14,61	-6,38	-3,43
5-Anni Ann.ti	-	-	-	2021	9,00	8,48	3,55	10,25
10-Anni Ann.ti	-	-	-					

Rendimenti aggiornati al 04/02/2025

Portafoglio 31/12/2024



Asset Allocation %	Netta
Azioni	97,81
Obbligazioni	0,00
Liquidità	2,19
Altro	0,00

Style Box

Azionaria

	Large	Mid	Small
Value			
Blend			
Growth			

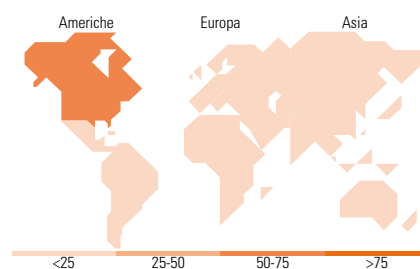
Style

Mkt Cap %

Fondo	Fondo
Giant	1,41
Large	29,21
Medium	52,55
Small	14,96
Micro	1,87

Capitalizzazione media di mercato

Fondo	Fondo
Ave Mkt Cap USD	17.602,89



Titoli principali

Nome	Settore	%
Equinix Inc	🏠	6,14
Digital Realty Trust Inc	🏠	5,90
Simon Property Group Inc	🏠	4,28
Prologis Inc	🏠	4,08
Ventas Inc	🏠	3,34
Welltower Inc	🏠	3,30
AvalonBay Communities Inc	🏠	3,24
Equity Residential	🏠	2,91
Public Storage	🏠	2,66
Vonovia SE	🏠	2,39
% Primi 10 Titoli sul Patrimonio		38,24
Numero Complessivo di Titoli Azionari		59
Numero Complessivo di Titoli Obbligazionari		0

Distribuzione Settoriale %

Fondo	Fondo
Ciclico	98,97
Materie Prime	-
Beni di Consumo Ciclici	-
Finanza	-
Immobiliare	98,97
Sensibile	1,03
Telecomunicazioni	-
Energia	-
Beni Industriali	-
Tecnologia	1,03
Difensivo	0,00
Beni Difensivi	-
Salute	-
Servizi di Pubblica Utilità	-

Ripartizione Geografica %

Fondo	Fondo
America	67,87
Stati Uniti	67,12
Canada	0,75
America Latina e Centrale	0,00
Europa	11,52
Regno Unito	3,04
Europa Occidentale - Euro	8,48
Europa Occidentale - Non Euro	0,00
Europa dell'Est	0,00
Africa	0,00
Medio Oriente	0,00
Asia	20,61
Giappone	8,58
Australasia	6,40
Asia - Paesi Sviluppati	5,22
Asia - Emergente	0,40

Anagrafica

Società di Gestione	Schroder Investment Management (Europe) S.A.	Patrimonio Classe (Mln)	23,80 USD	Investimento Min. Ingresso	1.000 EUR
Telefono	+352 341 342 202	(04/02/2025)		Investimento Min. Successivo	1.000 EUR
Web	www.schroders.com	Domicilio	LUSSEMBURGO	T.E.R.	-
Data di Partenza	15/04/2020	Valuta del Fondo	EUR	Spese correnti	0,84%
Nome del Gestore	Hugo Machin	UCITS	Si	Commissione di incentivo	0,00%
	Tom Walker	Inc/Acc	Acc		
		ISIN	LU2147986389		
Data Inizio Gestione	15/08/2014				
NAV (04/02/2025)	EUR 181,73				

Schroder International Selection Fund Global Cities C Accumulation EUR

Patrimonio Netto (Mln) 606,83 USD

(31/12/2024)