

# Fineco AM Advisory 6 Target Boost Class L EUR Accumulation

## Categoria Morningstar™

Bilanciati Altro

## Benchmark Morningstar

Not Categorized

Usato nel Report

## Benchmark Dichiarato

N/A

## Morningstar Rating™

Senza rating

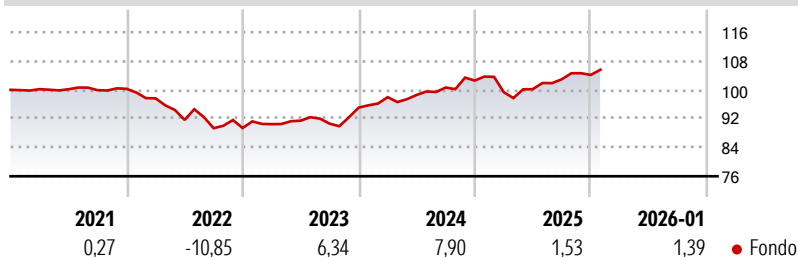
### Obiettivo d'Investimento Dichiarato

The Fund is being structured as a Fund giving a return to investors at the Target Date. The Fund is organised in a manner that it has two separate investment objectives for different time periods in the Fund's life as follows, and as explained in detail in each sub-section below: 1. During the Subscription Period, the objective of the Fund will be to seek to provide capital appreciation whilst maintaining liquidity for the Fund; and 2. Following the Subscription Period the investment objective of the Fund is to achieve medium to long-term capital appreciation.

### Misure di Rischio

3Y Alpha	-	3Y Sharpe Ratio	0,41
3Y Beta	-	3Y Std Dev	4,99
3Y R-Squared	-	3Y Risk	-
3Y Info Ratio	-	5Y Risk	-
3Y Tracking Error	-	10Y Risk	-

### Rendimenti



### Rend. Cumulati %

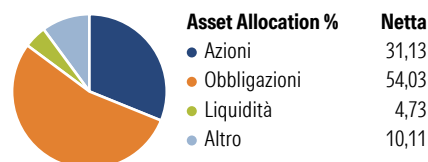
	Fondo
3-Mesi	1,45
6-Mesi	4,56
1-Anno	2,08
3-Anni Ann.ti	5,06
5-Anni Ann.ti	1,18
10-Anni Ann.ti	-

Rendimenti aggiornati al 11/02/2026

### Rendimenti

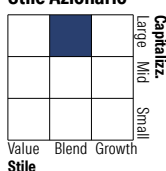
	Q1	Q2	Q3	Q4
<b>Trimestrali %</b>				
2026	-	-	-	-
2025	-3,14	0,84	2,73	1,18
2024	3,05	0,64	2,08	1,92
2023	1,19	1,08	-0,92	4,94
2022	-2,63	-6,13	-2,51	0,06

### Portafoglio 31/01/2026

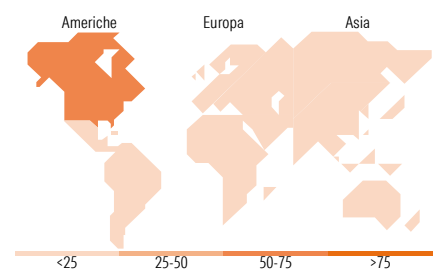
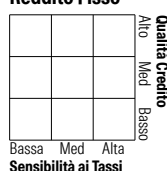


### Morningstar Style Box®

#### Stile Azionario



#### Reddito Fisso



### Titoli principali

Nome	Settore	%
Fineco AM Investment Grade €...	—	13,22
Euro Corporate Fixed Income...	—	10,90
Fidelity Euro Bond FAM I Acc	—	8,65
Schroder Euro Bond FAM I EUR...	—	8,11
Emerging Markets Equity FAM...	—	4,59
Amundi Physical Gold ETC C	—	4,49
Fineco S&P 500 Index FAM I...	—	4,27
Smart Factors US FAM L EUR Acc	—	3,92
North American Sust STARS Eq...	—	3,18
FAM MSCI USD HY SRI P Corp...	—	2,83
% Primi 10 Titoli sul Patrimonio		64,16
Numero Complessivo di Titoli Azionari		0
Numero Complessivo di Titoli Obbligazionari		1

### Distribuzione Settoriale %

	Fondo
Ciclico	36,68
Sensibile	47,12
Difensivo	16,20

### Fixed Income Sector Weightings %

	Fondo
Governativo	44,98
Societario	45,01
Cartolarizzazioni	2,64
Enti Locali	0,00
Liquidità ed equivalenti	7,54
Derivati	-0,16

### Ripartizione Geografica %

	Fondo
<b>America</b>	<b>69,92</b>
Stati Uniti	67,06
Canada	0,56
America Latina e Centrale	2,30
<b>Europa</b>	<b>19,21</b>
Regno Unito	2,14
Europa Occidentale - Euro	14,74
Europa Occidentale - Non Euro	1,51
Europa dell'Est	0,10
Africa	0,57
Medio Oriente	0,15
<b>Asia</b>	<b>10,87</b>
Giappone	0,00
Australasia	0,06
Asia - Paesi Sviluppati	4,67
Asia - Emergente	6,13

### Anagrafica

Società di Gestione	Fineco Asset Management DAC	Patrimonio Classe (Mln)	10,02 EUR	Investimento Min. Ingresso	1.000 EUR
Telefono	-	Domicilio	IRLANDA	Investimento Min. Successivo	100 EUR
Web	-	Valuta del Fondo	EUR	T.E.R.	-
Data di Partenza	14/04/2020	UCITS	Si	Spese correnti	2,07%
Nome del Gestore	-	Inc/Acc	Acc	Commissione di incentivo	-
Data Inizio Gestione	14/04/2020	ISIN	IE00BHL2GM79		
NAV (11/02/2026)	EUR 106,21				
Patrimonio Netto (Mln)	10,00 EUR				

(31/01/2026)