

FAM Megatrends Target Boost Class L EUR Accumulation

Categoria Morningstar™

Bilanciati Altro

Benchmark Morningstar

Not Categorized
Usato nel Report

Benchmark Dichiarato

N/A

Morningstar Rating™

Senza rating

Obiettivo d'Investimento Dichiarato

The Fund is being structured as a Fund giving a return to investors at the Maturity Date. The Fund is organised in a manner that it has two separate investment objectives for different time periods in the Fund's life as follows, and as explained in detail in each sub-section below: 1. During the Subscription Period, the objective of the Fund will be to seek to provide capital appreciation whilst maintaining liquidity for the Fund; and 2. Following the Subscription Period the investment objective of the Fund is to achieve medium to long-term capital appreciation.

Misure di Rischio

3Y Alpha	-	3Y Sharpe Ratio	0,35
3Y Beta	-	3Y Std Dev	10,52
3Y R-Squared	-	3Y Risk	-
3Y Info Ratio	-	5Y Risk	-
3Y Tracking Error	-	10Y Risk	-

Rendimenti



Rend. Cumulati %

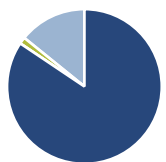
Periodo	Fondo
3-Mesi	3,37
6-Mesi	6,00
1-Anno	6,99
3-Anni Ann.ti	6,52
5-Anni Ann.ti	2,18
10-Anni Ann.ti	-

Rendimenti aggiornati al 18/05/2026

Rendimenti

Periodo	Q1	Q2	Q3	Q4
2026	-4,73	-	-	-
2025	-6,88	1,93	3,59	1,05
2024	5,63	0,64	2,13	3,17
2023	2,79	2,84	-3,29	6,43
2022	-3,72	-7,68	-2,38	-0,17

Portafoglio 30/04/2026



Asset Allocation %

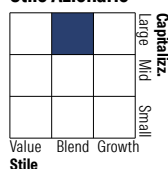
- Azioni
- Obbligazioni
- Liquidità
- Altro

Netta

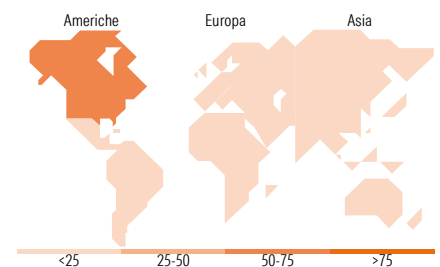
84,40
0,00
1,41
14,18

Morningstar Style Box®

Stile Azionario



Reddito Fisso



Titoli principali

Nome	Settore	%
Global Listed Infrastructure...	-	13,70
Global Sustain Paris Aligned...	-	13,16
Future Connectivity FAM I...	-	12,48
Changing Lifestyles FAM I...	-	11,98
Global Disruptive Opps FAM I...	-	11,50
Global Sustainable Stars Eq...	-	8,48
Medtech FAM I EUR Acc	-	6,99
Fidelity Water and Waste FAM...	-	6,23
Fineco AM MktVector Artfcl...	-	4,02
Fineco AM MktVector...	-	2,70
% Primi 10 Titoli sul Patrimonio		91,24
Numero Complessivo di Titoli Azionari		0
Numero Complessivo di Titoli Obbligazionari		0

Distribuzione Settoriale %

Settore	Fondo
Ciclico	22,04
Sensibile	52,52
Difensivo	25,44

Fixed Income Sector Weightings %

Settore	Fondo
Governativo	0,00
Societario	0,00
Cartolarizzazioni	0,00
Enti Locali	0,00
Liquidità ed equivalenti	99,74
Derivati	0,26

Ripartizione Geografica %

Regione	Fondo
America	65,20
Stati Uniti	60,32
Canada	3,71
America Latina e Centrale	1,17
Europa	22,29
Regno Unito	5,62
Europa Occidentale - Euro	12,51
Europa Occidentale - Non Euro	4,05
Europa dell'Est	0,00
Africa	0,00
Medio Oriente	0,11
Asia	12,51
Giappone	3,26
Australasia	0,36
Asia - Paesi Sviluppati	5,48
Asia - Emergente	3,42

Anagrafica

Società di Gestione	Fineco Asset Management DAC	Patrimonio Classe (Mln)	18,74 EUR	Investimento Min. Ingresso	1.000 EUR
Telefono	-	Domicilio	IRLANDA	Investimento Min. Successivo	100 EUR
Web	-	Valuta del Fondo	EUR	T.E.R.	-
Data di Partenza	14/04/2020	UCITS	Si	Spese correnti	2,51%
Nome del Gestore	-	Inc/Acc	Acc	Commissione di incentivo	-
Data Inizio Gestione	14/04/2020	ISIN	IE00BHL2GL62		
NAV (18/05/2026)	EUR 111,77				
Patrimonio Netto (Mln)	18,49 EUR				

(30/04/2026)