

# GAM Star Fund plc - GAM Star European Equity Class R GBP Accumulation

## Categoria Morningstar™

Azionari Europa Large Cap Growth

## Benchmark Morningstar

Morningstar Developed Europe Growth

Target Market Exposure NR EUR

Usato nel Report

## Benchmark Dichiarato

MSCI Europe NR USD

## Morningstar Rating™

★★★★★

### Obiettivo d'Investimento Dichiarato

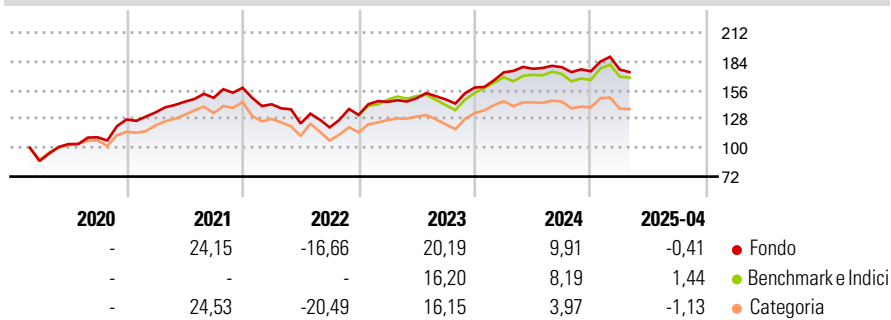
L'obiettivo di investimento del Fondo è perseguire la crescita del capitale. Il Fondo mira a raggiungere tale obiettivo investendo principalmente in titoli azionari quotati (ad esempio azioni) emessi da società con sede principale in paesi dell'Unione Europea, in Islanda, in Norvegia, in Russia, in Svizzera e in Turchia. Il gestore selezionerà gli investimenti attraverso un approccio d'investimento fondamentale di tipo bottom-up. Nel determinare l'allocazione degli investimenti al fine di conseguire l'obiettivo di investimento del Fondo saranno presi in considerazione i fondamentali delle imprese.

### Misure di Rischio

3Y Alpha	1,75	3Y Sharpe Ratio	0,42
3Y Beta	0,89	3Y Std Dev	14,63
3Y R-Squared	86,51	3Y Risk	-Med
3Y Info Ratio	0,25	5Y Risk	Med
3Y Tracking Error	5,60	10Y Risk	-

Basati su Morningstar Developed Europe Growth Target Market Exposure NR EUR (dove applicabile)

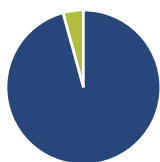
### Rendimenti



Rend. Cumulati %	Fondo	Bmk	Cat	Rendimenti Trimestrali %	Q1	Q2	Q3	Q4
3-Mesi	-4,18	-2,82	-4,95	2025	0,98	-	-	-
6-Mesi	1,35	4,05	1,06	2024	9,28	2,00	0,90	-2,28
1-Anno	-0,02	1,70	-1,62	2023	9,65	2,45	-0,82	7,87
3-Anni Ann.ti	10,56	10,60	7,32	2022	-10,12	-13,14	-3,07	10,13
5-Anni Ann.ti	12,91	9,79	7,52	2021	5,41	7,69	2,62	6,58
10-Anni Ann.ti	-	-	-					

Rendimenti aggiornati al 08/05/2025

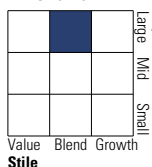
### Portafoglio 30/04/2025



Asset Allocation %	Netta
Azioni	95,72
Obbligazioni	0,00
Liquidità	4,28
Altro	0,00

### Style Box

#### Azionaria



Value Blend Growth

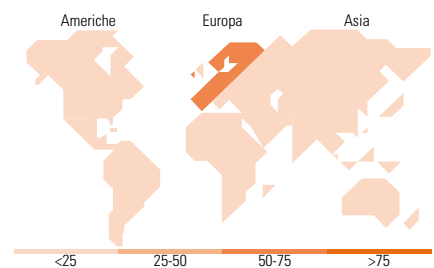
Stile

### Mkt Cap %

Fondo	
Giant	47,90
Large	36,03
Medium	16,06
Small	0,00
Micro	0,00

### Capitalizzazione media di mercato

Fondo	
Ave Mkt Cap EUR	57.050,54



### Titoli principali

Nome	Settore	%
SAP SE		4,48
Haleon PLC		4,03
Industria De Diseno Textil...		3,91
Zurich Insurance Group AG		3,91
Deutsche Telekom AG		3,87
Linde PLC		3,76
Compagnie de Saint-Gobain SA		3,68
Nestle SA		3,48
L'Oreal SA		3,43
London Stock Exchange Group...		3,41
% Primi 10 Titoli sul Patrimonio		37,97
Numero Complessivo di Titoli Azionari		38
Numero Complessivo di Titoli Obbligazionari		0

### Distribuzione Settoriale %

Fondo	
<b>Ciclico</b>	<b>35,27</b>
Materie Prime	6,60
Beni di Consumo Ciclici	4,96
Finanza	23,71
Immobiliare	-
<b>Sensibile</b>	<b>41,77</b>
Telecomunicazioni	6,65
Energia	3,97
Beni Industriali	18,87
Tecnologia	12,28
<b>Difensivo</b>	<b>22,97</b>
Beni Difensivi	9,25
Salute	10,21
Servizi di Pubblica Utilità	3,51

### Ripartizione Geografica %

Fondo	
<b>America</b>	<b>6,60</b>
Stati Uniti	6,60
Canada	0,00
America Latina e Centrale	0,00
<b>Europa</b>	<b>91,68</b>
Regno Unito	22,25
Europa Occidentale - Euro	50,93
Europa Occidentale - Non Euro	18,50
Europa dell'Est	0,00
Africa	0,00
Medio Oriente	0,00
<b>Asia</b>	<b>1,72</b>
Giappone	0,00
Australasia	0,00
Asia - Paesi Sviluppatti	1,72
Asia - Emergente	0,00

### Anagrafica

Società di Gestione	GAM Fund Management Limited	Patrimonio Classe (Mln)	0,12 GBP	Investimento Min. Ingresso	6.000 GBP
Telefono	+353 1 6093927	Domicilio	IRLANDA	Investimento Min. Successivo	-
Web	www.gam.com	Valuta del Fondo	GBP	T.E.R.	-
Data di Partenza	06/02/2020	UCITS	Si	Spese correnti	0,98%
Nome del Gestore	-	Inc/Acc	Acc	Commissione di incentivo	-
Data Inizio Gestione	01/02/2025	ISIN	IE00BKPHW093		
NAV (08/05/2025)	GBP 15,82				

# GAM Star Fund plc - GAM Star European Equity Class R GBP Accumulation

Patrimonio Netto (Mln)

362,42 EUR

(30/04/2025)