

# Jupiter Global Sovereign Opportunities Class N USD Acc

**Categoria Morningstar™**

Category\_EUCA001025

**Benchmark Morningstar**

Morningstar Global Treasury Bond GR

Hedged USD

Usato nel Report

**Benchmark Dichiarato**

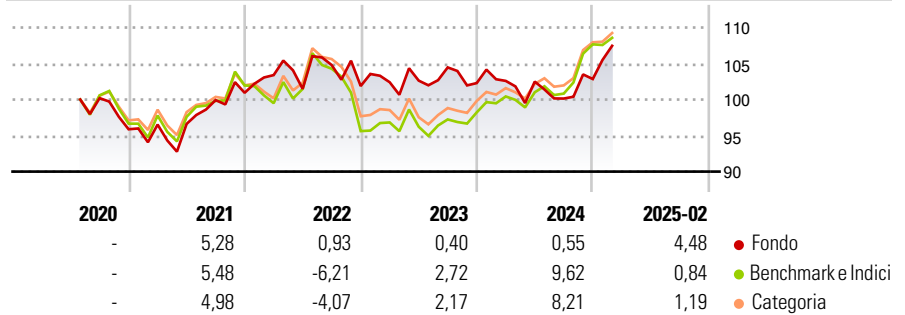
Bloomberg Gbl Agg Treasuries TR Hdg USD

**Morningstar Rating™**

★★

**Obiettivo d'Investimento Dichiarato**

To achieve income and capital growth over the medium to long term by investing in a portfolio of global sovereign bonds.

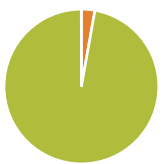
**Rendimenti**

**Misure di Rischio**

3Y Alpha	-1,17	3Y Sharpe Ratio	-0,12
3Y Beta	0,97	3Y Std Dev	6,58
3Y R-Squared	47,97	3Y Risk	+Med
3Y Info Ratio	-0,22	5Y Risk	-
3Y Tracking Error	5,35	10Y Risk	-

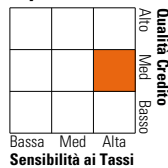
Basati su Morningstar Global Treasury Bond GR Hedged USD (dove applicabile)

Rend. Cumulati %	Fondo	Bmk	Cat	Rendimenti Trimestrali %	Q1	Q2	Q3	Q4
3-Mesi	-1,12	-4,75	-4,01	2025	-	-	-	-
6-Mesi	0,98	-0,02	0,40	2024	0,30	-0,10	-2,30	2,71
1-Anno	1,14	2,90	2,84	2023	0,51	0,22	1,78	-2,08
3-Anni Ann.ti	-0,73	-0,05	0,76	2022	2,44	-1,85	3,26	-2,78
5-Anni Ann.ti	-	-	-	2021	0,68	0,10	3,42	1,01
10-Anni Ann.ti	-	-	-					

Rendimenti aggiornati al 13/03/2025

**Portafoglio 30/11/2024**


Asset Allocation %	Netta
Azioni	0,01
Obbligazioni	-2,96
Liquidità	102,92
Altro	0,03

**Fixed Income**
**Style Box™**


Duration Effettiva	6,88
Maturità effettiva	-
Qualità Credito Media	BB

Credit Quality %	Fond	Credit Quality %	Fond
AAA	11,52	BBB	13,22
AA	43,52	BB	10,80
A	7,25	B	6,74
		Below B	6,11
		Not Rated	0,83

**Titoli principali**

Nome	Settore	%
Northern Trust Global US...	-	7,86
United States Treasury Notes...	-	7,70
United States Treasury Notes...	-	7,41
International Bank for...	-	6,62
Us Ultra T-Bond Mar 25	-	6,22
United States Treasury Notes...	-	6,21
United States Treasury Notes...	-	6,11
Poland (Republic of) 5%	-	4,54
Secretaria Tesouro Nacional...	-	4,16
Ministerio de Hacienda y...	-	3,43
% Primi 10 Titoli sul Patrimonio		60,24
Numero Complessivo di Titoli Azionari		1
Numero Complessivo di Titoli Obbligazionari		76

**Fixed Income Sector Weightings %**

	Fondo
Governativo	86,16
Societario	1,10
Cartolarizzazioni	0,00
Enti Locali	0,00
Liquidità ed equivalenti	104,08
Derivati	-91,33

**Coupon Range %**

	Fondo
0 coupon	3,25
Da 0 a 4 cedole	30,93
Da 4 a 6 cedole	21,54
Da 6 a 8 cedole	27,72
Da 8 a 10 cedole	13,82
Da 10 a 12 cedole	0,00
Oltre 12 cedole	2,74

**Scadenze %**

	Fondo
da 1 a 3	1,33
da 3 a 5	20,89
da 5 a 7	18,58
da 7 a 10	32,36
da 10 a 15	6,15
da 15 a 20	4,45
da 20 a 30	15,10
oltre 30	0,00

**Anagrafica**

Società di Gestione	Jupiter Asset Management International S.A.	Patrimonio Classe (Mln)	0,00 USD	Investimento Min. Ingresso	1.000 USD
Telefono	-	Domicilio	LUSSEMBURGO	Investimento Min. Successivo	50 USD
Web	-	Valuta del Fondo	USD	T.E.R.	-
Data di Partenza	14/07/2020	UCITS	Si	Spese correnti	1,95%
Nome del Gestore	Vikram Aggarwal	Inc/Acc	Acc	Commissione di incentivo	-
Data Inizio Gestione	14/07/2020	ISIN	LU2134643290		
NAV (13/03/2025)	USD 94,84				
Patrimonio Netto (Mln)	175,57 USD				

(30/11/2024)