

# BlackRock Funds I ICAV - BlackRock Global Unconstrained Equity Fund Z GBP

**Categoria Morningstar™**
**Acc** Internazionali Large Cap Growth

**Benchmark Morningstar**

Morningstar Global Growth Target Market

**Benchmark Dichiarato**

MSCI World NR USD

**Morningstar Rating™**

★★★★★

Exposure NR USD

Usato nel Report

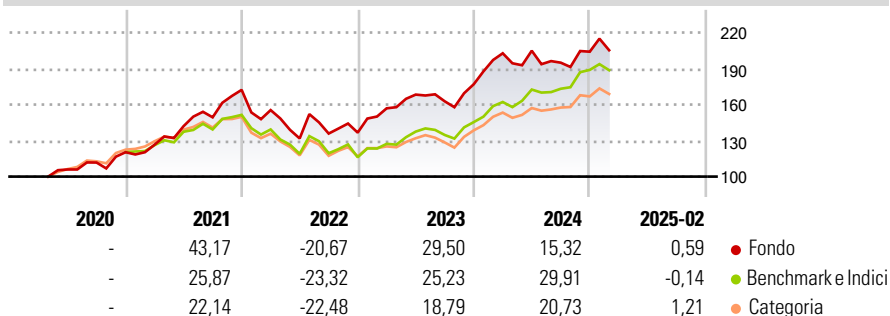
**Obiettivo d'Investimento Dichiarato**

The investment objective of Fund (for the purposes of this section) is to achieve long-term capital growth by investing in a global portfolio of equity securities. The Fund seeks to achieve its objective by investing at least 80% of its total assets in equity securities and equity-related securities (namely American Depositary Receipts (ADRs) and Global Depositary Receipts (GDRs)) of companies domiciled in, or exercising a significant part of their economic activity in, global developed markets. ADRs and GDRs are investments issued by financial institutions which give exposure to underlying equity securities. These instruments will be listed or traded on the Regulated Markets.

**Misure di Rischio**


3Y Alpha	-0,07	3Y Sharpe Ratio	0,58
3Y Beta	1,02	3Y Std Dev	17,50
3Y R-Squared	87,86	3Y Risk	+Med
3Y Info Ratio	-0,03	5Y Risk	-
3Y Tracking Error	6,77	10Y Risk	-

Basati su Morningstar Global Growth Target Market Exposure NR USD (dove applicabile)

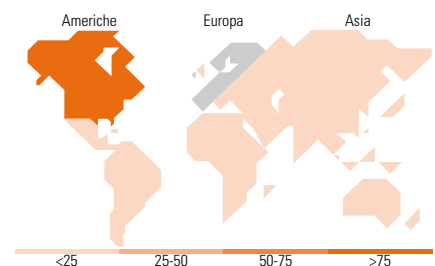
**Rendimenti**


Rend. Cumulati %	Fondo	Bmk	Cat	Rendimenti Trimestrali %	Q1	Q2	Q3	Q4
3-Mesi	-13,93	-12,49	-9,35	2025	-	-	-	-
6-Mesi	-2,78	1,04	2,07	2024	14,56	1,05	-4,86	4,71
1-Anno	-7,25	7,59	3,33	2023	14,83	7,27	-3,32	8,74
3-Anni Ann.ti	8,38	9,46	6,42	2022	-9,79	-15,20	3,11	0,57
5-Anni Ann.ti	-	-	-	2021	5,23	12,21	5,16	15,31
10-Anni Ann.ti	-	-	-					

Rendimenti aggiornati al 11/03/2025

**Portafoglio 31/01/2025**


Style Box	Mkt Cap %	Fondo
<b>Azionaria</b>	Giant	58,77
	Large	22,40
	Medium	10,59
	Small	8,24
	Micro	0,00
<b>Capitalizzazione</b>	<b>Fondo</b>	
Value	Ave Mkt Cap USD	269.481,15
Blend		
Growth		
Small		
Style		


**Titoli principali**

Nome	Settore	%
Microsoft Corp	Software	9,10
ASML Holding NV	Semiconduttori	7,36
Meta Platforms Inc Class A	Software	6,36
Novo Nordisk AS Class B	Farmaceutici	6,06
S&P Global Inc	Industria	5,84
Alphabet Inc Class C	Software	4,97
Visa Inc Class A	Finanza	4,96
Mastercard Inc Class A	Finanza	4,93
Thermo Fisher Scientific Inc	Farmaceutici	4,88
Masimo Corp	Sanità	4,71
% Primi 10 Titoli sul Patrimonio		59,18
Numero Complessivo di Titoli Azionari		21
Numero Complessivo di Titoli Obbligazionari		0

**Distribuzione Settoriale %**

	Fondo
<b>Ciclico</b>	<b>37,98</b>
Materie Prime	-
Beni di Consumo Ciclici	22,20
Finanza	15,78
Immobiliare	-
<b>Sensibile</b>	<b>42,81</b>
Telecomunicazioni	11,36
Energia	-
Beni Industriali	5,98
Tecnologia	25,47
<b>Difensivo</b>	<b>19,21</b>
Beni Difensivi	-
Salute	19,21
Servizi di Pubblica Utilità	-

**Ripartizione Geografica %**

	Fondo
<b>America</b>	<b>75,08</b>
Stati Uniti	75,08
Canada	0,00
America Latina e Centrale	0,00
<b>Europa</b>	<b>24,92</b>
Regno Unito	0,00
Europa Occidentale - Euro	18,84
Europa Occidentale - Non Euro	6,08
Europa dell'Est	0,00
Africa	0,00
Medio Oriente	0,00
<b>Asia</b>	<b>0,00</b>
Giappone	0,00
Australasia	0,00
Asia - Paesi Sviluppatori	0,00
Asia - Emergente	0,00

**Anagrafica**

Società di Gestione	BlackRock Asset Management Ireland Ltd	Patrimonio Classe (Mln)	0,19 GBP	Investimento Min. Ingresso	-
Telefono	-	(11/03/2025)		Investimento Min. Successivo	-
Web	www.blackrock.com	Domicilio	IRLANDA	T.E.R.	-
Data di Partenza	03/04/2020	Valuta del Fondo	GBP	Spese correnti	0,75%
Nome del Gestore	-	UCITS	Si	Commissione di incentivo	-
Data Inizio Gestione	15/12/2020	Inc/Acc	Acc		
		ISIN	IE00BKVDGS70		

# BlackRock Funds I ICAV - BlackRock Global Unconstrained Equity Fund Z GBP

NAV (11/03/2025)

GBP 198,77

**Acc**  
Patrimonio Netto (Mln)

3.083,24 USD

(31/01/2025)