

abrdn SICAV I - Asian Sustainable Development Equity Fund A Acc EUR

Categoria Morningstar™

Azionari Asia-Pacifico ex Giappone

Benchmark Morningstar

Morningstar Asia Pacific ex-Japan Target

Market Exposure NR USD

Usato nel Report

Benchmark Dichiarato

MSCI AC Asia Pac Ex JPN NR USD

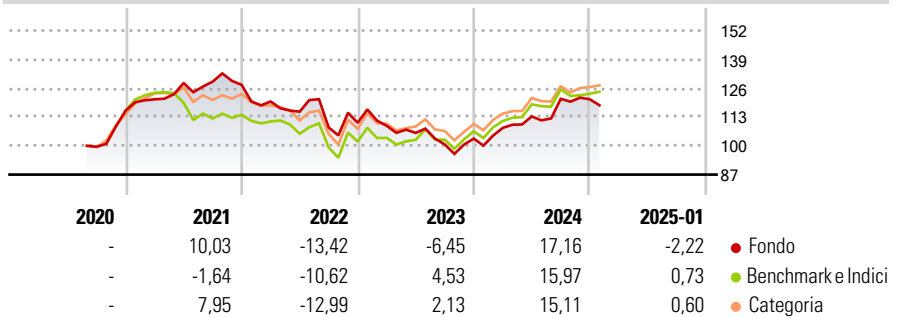
Morningstar Rating™

★★

Obiettivo d'Investimento Dichiarato

The Fund aims to achieve long term growth by investing in companies in Asia Pacific (excluding Japan) countries which in our view will make a positive contribution to society through their alignment achieving the United Nation's Sustainable Development Goals ("SDGs").

Rendimenti



Misure di Rischio

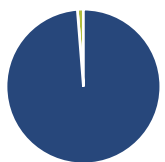
3Y Alpha	-4,43	3Y Sharpe Ratio	-0,14
3Y Beta	0,92	3Y Std Dev	13,46
3Y R-Squared	92,37	3Y Risk	-Med
3Y Info Ratio	-0,84	5Y Risk	-
3Y Tracking Error	4,97	10Y Risk	-

Basati su Morningstar Asia Pacific ex-Japan Target Market Exposure NR USD (dove applicabile)

Rend. Cumulati %	Fondo	Bmk	Cat	Rendimenti Trimestrali %	Q1	Q2	Q3	Q4
3-Mesi	0,16	0,81	1,75	2025	-	-	-	-
6-Mesi	9,57	8,32	8,73	2024	4,65	4,78	7,01	-0,16
1-Anno	19,06	17,99	17,09	2023	-1,25	-2,94	-4,89	2,62
3-Anni Ann.ti	-0,04	3,76	2,59	2022	-5,89	-3,83	-6,19	1,98
5-Anni Ann.ti	-	-	-	2021	4,40	6,07	0,49	-1,12
10-Anni Ann.ti	-	-	-					

Rendimenti aggiornati al 04/02/2025

Portafoglio 31/12/2024



Asset Allocation %	Netta
● Azioni	98,74
● Obbligazioni	0,00
● Liquidità	1,26
● Altro	0,00

Style Box

Azionaria

Style	Value	Blend	Growth
Capitalizz.	Large	Mid	Small

Value Blend Growth

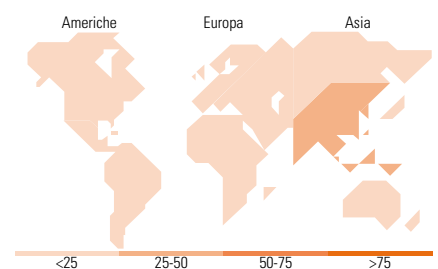
Style

Mkt Cap %

Mkt Cap %	Fondo
Giant	48,57
Large	29,90
Medium	19,18
Small	1,49
Micro	0,87

Capitalizzazione media di mercato

Ave Mkt Cap USD	Fondo
	25.387,65



Titoli principali

Nome	Settore	%
Taiwan Semiconductor...	🏭	9,79
CSL Ltd	🏠	4,81
Samsung Electncs Co	🏭	3,85
Power Grid Corp Of India Ltd	💡	2,91
Goodman Grp 0%	-	2,91
ICICI Bank Ltd	🏦	2,79
Chroma Ate Inc	🏭	2,40
HDFC Bank Ltd	🏦	2,37
SBI Life Insurance Co Ltd	🏦	2,33
Resmed 0%	-	2,20
% Primi 10 Titoli sul Patrimonio		36,34
Numero Complessivo di Titoli Azionari		57
Numero Complessivo di Titoli Obbligazionari		0

Distribuzione Settoriale %

Distribuzione Settoriale %	Fondo
Ciclico	22,21
🏭 Materie Prime	1,48
🏠 Beni di Consumo Ciclici	3,98
🏦 Finanza	10,86
🏠 Immobiliare	5,89
Sensibile	48,75
📡 Telecomunicazioni	3,66
⚡ Energia	-
🏭 Beni Industriali	14,87
💻 Tecnologia	30,21
Difensivo	29,05
🏠 Beni Difensivi	3,41
🏠 Salute	20,35
💡 Servizi di Pubblica Utilità	5,29

Ripartizione Geografica %

Ripartizione Geografica %	Fondo
America	3,63
Stati Uniti	2,23
Canada	1,40
America Latina e Centrale	0,00
Europa	6,16
Regno Unito	2,51
Europa Occidentale - Euro	3,65
Europa Occidentale - Non Euro	0,00
Europa dell'Est	0,00
Africa	0,00
Medio Oriente	0,00
Asia	90,21
Giappone	0,00
Australasia	11,82
Asia - Paesi Sviluppati	31,84
Asia - Emergente	46,56

Anagrafica

Società di Gestione	abrdn Investments Luxembourg S.A.	Patrimonio Classe (Mln)	0,70 EUR	Investimento Min. Ingresso	1.000 EUR
Telefono	(352) 46 40 10 820	Domicilio	LUSSEMBURGO	Investimento Min. Successivo	1.000 EUR
Web	www.aberdeenstandard.com	Valuta del Fondo	EUR	T.E.R.	-
Data di Partenza	25/08/2020	UCITS	Si	Spese correnti	1,54%
Nome del Gestore	David Smith	Inc/Acc	Acc	Commissione di incentivo	-
Data Inizio Gestione	25/08/2020	ISIN	LU2153591669		
NAV (04/02/2025)	EUR 11,99				

abrdn SICAV I - Asian Sustainable Development Equity Fund A Acc EUR

Patrimonio Netto (Mln) 12,73 USD

(31/12/2024)