

abrdn SICAV I - Emerging Markets SDG Equity Fund A Acc EUR

Categoria Morningstar™

Azionari Paesi Emergenti

Benchmark Morningstar

Morningstar Emerging Markets Target

Market Exposure NR USD

Usato nel Report

Benchmark Dichiarato

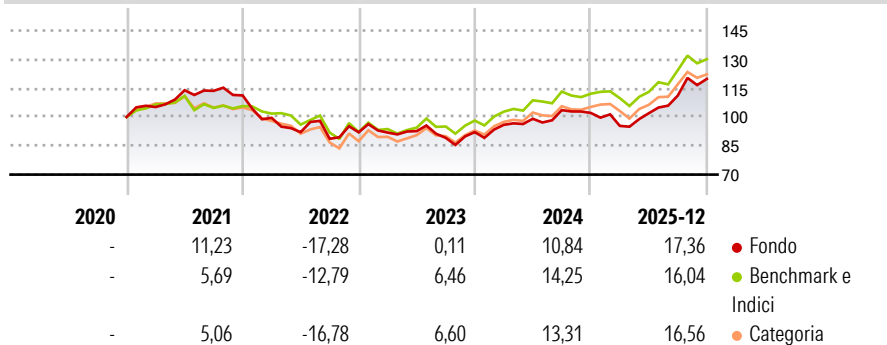
MSCI EM NR EUR

Morningstar Rating™

★★★

Obiettivo d'Investimento Dichiarato

The Fund aims to achieve long term growth by investing in companies in Emerging Market countries which in our view will make a positive contribution to society through their alignment achieving the United Nation's Sustainable Development Goals ('SDGs').

Rendimenti

Misure di Rischio

3Y Alpha	-2,33	3Y Sharpe Ratio	0,57
3Y Beta	0,97	3Y Std Dev	11,38
3Y R-Squared	85,30	3Y Risk	Med
3Y Info Ratio	-0,58	5Y Risk	Med
3Y Tracking Error	5,32	10Y Risk	-

Basati su Morningstar Emerging Markets Target Market Exposure NR USD (dove applicabile)

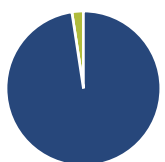
Rend. Cumulati %

	Fondo	Bmk	Cat
3-Mesi	7,61	7,06	7,82
6-Mesi	24,43	19,46	20,46
1-Anno	30,14	25,20	25,79
3-Anni Ann.ti	9,67	12,54	11,76
5-Anni Ann.ti	4,31	6,42	5,26
10-Anni Ann.ti	-	-	-

Rendimenti aggiornati al 29/01/2026

Rendimenti Trimestrali %

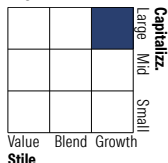
	Q1	Q2	Q3	Q4
2026	-	-	-	-
2025	-6,60	6,91	9,02	7,80
2024	4,12	3,30	4,55	-1,43
2023	-0,13	0,81	-3,78	3,34
2022	-10,51	-7,49	-3,75	3,81

Portafoglio 31/12/2025

Asset Allocation %

- Azioni
- Obbligazioni
- Liquidità
- Altro

Netta

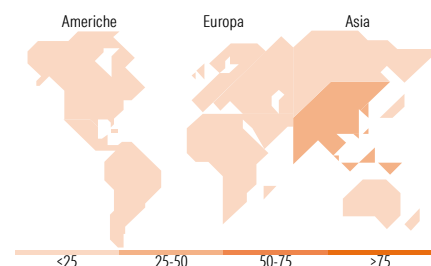
97,60
0,00
2,40
0,00

Style Box Azionaria

Mkt Cap %

Giant	45,82
Large	21,96
Medium	26,30
Small	5,93
Micro	0,00

Capitalizzazione media di mercato

Ave Mkt Cap USD	31.559,20
-----------------	-----------


Titoli principali

Nome	Settore	%
Taiwan Semiconductor...		10,14
Samsung Electncs Co		5,77
SK Hynix Inc		4,87
Ping An Insurance (Group)...		3,17
HDFC Bank Ltd		2,75
Chemical Works of Gedeon...		2,39
SBI Life Insurance Co Ltd		2,31
Contemporary Amperex...		2,29
Capitec Bank Holdings Ltd		2,18
Gentera SAB de CV		2,01
% Primi 10 Titoli sul Patrimonio		37,88
Numero Complessivo di Titoli Azionari		58
Numero Complessivo di Titoli Obbligazionari		0

Distribuzione Settoriale %

	Fondo
Ciclico	31,08
Materie Prime	0,00
Beni di Consumo Ciclici	6,55
Finanza	20,44
Immobiliare	4,09
Sensibile	47,97
Telecomunicazioni	3,25
Energia	-
Beni Industriali	14,09
Tecnologia	30,63
Difensivo	20,95
Beni Difensivi	2,19
Salute	12,60
Servizi di Pubblica Utilità	6,15

Ripartizione Geografica %

	Fondo
America	10,89
Stati Uniti	1,59
Canada	0,00
America Latina e Centrale	9,29
Europa	17,55
Regno Unito	1,64
Europa Occidentale - Euro	2,98
Europa Occidentale - Non Euro	0,00
Europa dell'Est	2,96
Africa	5,06
Medio Oriente	4,91
Asia	71,56
Giappone	0,00
Australasia	0,00
Asia - Paesi Sviluppati	30,84
Asia - Emergente	40,73

Anagrafica

Società di Gestione	abrdn Investments Luxembourg S.A.	Patrimonio Classe (Mln)	0,26 EUR	Investimento Min. Ingresso	1.000 EUR
Telefono	(352) 46 40 10 820	Domicilio	LUSSEMBURGO	Investimento Min. Successivo	1.000 EUR
Web	www.aberdeestandard.com	Valuta del Fondo	EUR	T.E.R.	-
		UCITS	Si	Spese correnti	1,54%
Data di Partenza	09/12/2020	Inc/Acc	Acc	Commissione di incentivo	-
Nome del Gestore	Catriona Macnair	ISIN	LU2153592477		
Data Inizio Gestione	30/05/2022				
NAV (29/01/2026)	EUR 13,67				

© 2026 Morningstar Italia. Tutti i diritti sono riservati. Le informazioni qui contenute: (1) sono proprietà di Morningstar, (2) non possono essere copiate, (3) non costituiscono consiglio di investimento; (4) sono fornite con scopi informativi; (5) sono ritenute attendibili da Morningstar che, pertanto, ne garantisce il maggior grado di accuratezza e completezza possibile, fatto salvo il caso in cui queste Le siano state fornite in modo errato e/o non completo dalle relative società prodotte; (6) sono estratte dai dati del fondo disponibili e riferiti a date temporali diverse. Morningstar non è responsabile per qualunque danno o perdita derivante da qualunque uso delle informazioni e chi visiona tali informazioni sarà responsabile dell'uso che andrà a farne. Non vi è naturalmente garanzia alcuna che i risultati del passato trovino un riscontro nel futuro.

abrdn SICAV I - Emerging Markets SDG Equity Fund A Acc EUR

Patrimonio Netto (Mln)	60,97 USD
(31/12/2025)	