

# Select Investment Series III SICAV - T. Rowe Price US Large Cap Growth Equity Net

Categoria Morningstar™  
Zero Trnsta Fd Ads

Benchmark Morningstar  
Morningstar US Large-Mid Cap Broad  
Growth NR USD  
Usato nel Report

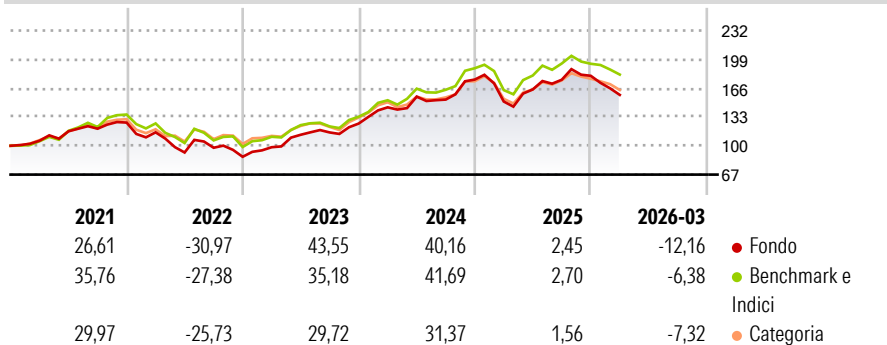
Benchmark Dichiarato  
Russell 1000 Growth Net 30%

Morningstar Rating™  
★★★

## Obiettivo d'Investimento Dichiarato

To increase the value of its shares, over the long term, through growth in the value of its investments.

## Rendimenti



## Misure di Rischio


3Y Alpha	-0,12	3Y Sharpe Ratio	0,84
3Y Beta	0,96	3Y Std Dev	17,25
3Y R-Squared	89,46	3Y Risk	Med
3Y Info Ratio	-0,18	5Y Risk	Med
3Y Tracking Error	5,15	10Y Risk	-

Basati su Morningstar US Large-Mid Cap Broad Growth NR USD (dove applicabile)

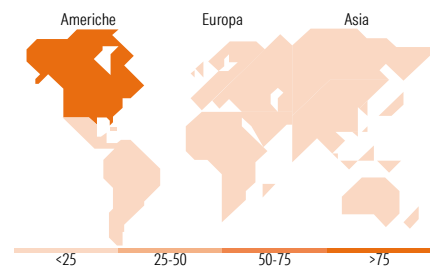
Rend. Cumulati %	Fondo	Bmk	Cat	Rendimenti Trimestrali %	Q1	Q2	Q3	Q4
3-Mesi	-4,61	-0,41	-4,37	2026	-12,16	-	-	-
6-Mesi	-3,73	-0,01	-2,64	2025	-14,30	9,16	6,76	2,58
1-Anno	17,85	28,43	19,00	2024	14,82	8,50	-2,16	15,00
3-Anni Ann.ti	19,61	21,59	15,91	2023	12,54	14,48	2,35	8,86
5-Anni Ann.ti	8,72	12,28	7,20	2022	-8,85	-20,01	5,89	-10,59
10-Anni Ann.ti	-	-	-					

Rendimenti aggiornati al 14/04/2026

## Portafoglio 28/02/2026



Style Box Azionaria	Mkt Cap %	Fondo
Giant		59,55
Large		21,16
Medium		17,53
Small		1,75
Micro		0,00
Capitalizzazione media di mercato		Fondo
Ave Mkt Cap USD		545.540,87



## Titoli principali

Nome	Settore	%
Microsoft Corp	Software	9,66
Apple Inc	Software	9,56
NVIDIA Corp	Software	9,24
Alphabet Inc Class A	Software	7,85
Broadcom Inc	Software	4,76
Amazon.com Inc	Software	4,10
Meta Platforms Inc Class A	Software	3,94
Mastercard Inc Class A	Software	3,12
Howmet Aerospace Inc	Aerospazio	2,83
Visa Inc Class A	Software	2,77
% Primi 10 Titoli sul Patrimonio		57,83
Numero Complessivo di Titoli Azionari		49
Numero Complessivo di Titoli Obbligazionari		0

## Distribuzione Settoriale %

Distribuzione Settoriale %	Fondo
<b>Ciclico</b>	<b>16,09</b>
Materie Prime	-
Beni di Consumo Ciclici	8,69
Finanza	7,39
Immobiliare	-
<b>Sensibile</b>	<b>73,08</b>
Telecomunicazioni	15,17
Energia	-
Beni Industriali	4,23
Tecnologia	53,67
<b>Difensivo</b>	<b>10,84</b>
Beni Difensivi	-
Salute	10,84
Servizi di Pubblica Utilità	-

## Ripartizione Geografica %

Ripartizione Geografica %	Fondo
<b>America</b>	<b>98,01</b>
Stati Uniti	96,33
Canada	0,62
America Latina e Centrale	1,06
<b>Europa</b>	<b>1,49</b>
Regno Unito	0,00
Europa Occidentale - Euro	0,90
Europa Occidentale - Non Euro	0,00
Europa dell'Est	0,00
Africa	0,00
Medio Oriente	0,59
<b>Asia</b>	<b>0,50</b>
Giappone	0,00
Australasia	0,00
Asia - Paesi Sviluppati	0,50
Asia - Emergente	0,00

## Anagrafica

Società di Gestione	T. Rowe Price (Luxembourg) Management S.à r.l.	Patrimonio Classe (Mln)	274,65 USD	Investimento Min. Ingresso	1.000 USD
Telefono	+441268466339	Domicilio	LUSSEMBURGO	Investimento Min. Successivo	100 USD
Web	www.troweprice.com	Valuta del Fondo	USD	T.E.R.	-
Data di Partenza	15/04/2020	UCITS	Si	Spese correnti	1,60%
Nome del Gestore	-	Inc/Acc	Inc	Commissione di incentivo	-
Data Inizio Gestione	04/02/2020	ISIN	LU2155491272		
NAV (14/04/2026)	USD 24,18				

# Select Investment Series III SICAV - T. Rowe Price US Large Cap Growth Equity Net

Patrimonio Netto (Mln) 304,48 USD

**Zero Trnstrn Fd Ads**

---