

Seilern Europa CHF U I

Categoria Morningstar™

Azionari Europa Large Cap Growth

Benchmark Morningstar

Morningstar Developed Europe Growth
Target Market Exposure NR EUR
Usato nel Report

Benchmark Dichiarato

MSCI Europe GR EUR

Morningstar Rating™

★★

Obiettivo d'Investimento Dichiarato

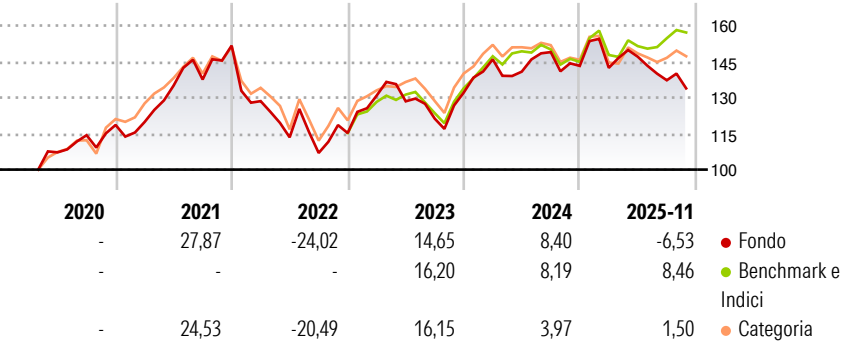
The investment objective of the fund is to seek capital appreciation through investment in equity or equity related securities (i. e. equity warrants and convertible bonds) of the highest quality companies listed on the stock exchanges of the European OECD member countries. The fund may purchase securities denominated in any of the major convertible currencies of the European member countries of the OECD.

Misure di Rischio

3Y Alpha	-4,66	3Y Sharpe Ratio	0,15
3Y Beta	1,00	3Y Std Dev	13,57
3Y R-Squared	68,96	3Y Risk	+Med
3Y Info Ratio	-0,70	5Y Risk	+Med
3Y Tracking Error	7,54	10Y Risk	-

Basati su Morningstar Developed Europe Growth Target Market Exposure NR EUR (dove applicabile)

Rendimenti



Rend. Cumulati %

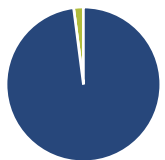
	Fondo	Bmk	Cat
3-Mesi	-4,07	4,27	2,00
6-Mesi	-10,81	1,83	-2,77
1-Anno	-8,75	5,79	-1,58
3-Anni Ann.ti	3,98	9,37	6,23
5-Anni Ann.ti	3,21	8,16	4,81
10-Anni Ann.ti	-	-	-

Rendimenti aggiornati al 05/12/2025

Rendimenti Trimestrali %

	Q1	Q2	Q3	Q4
2025	-0,57	3,25	-6,67	-
2024	10,46	-3,51	5,79	-3,86
2023	13,56	-1,83	-5,61	8,96
2022	-15,25	-11,73	-5,73	7,74
2021	1,04	12,67	1,86	10,27

Portafoglio 31/08/2025



Asset Allocation %

- Azioni
- Obbligazioni
- Liquidità
- Altro

Netta

97,96
0,00
2,04
0,00

Style Box Azionaria

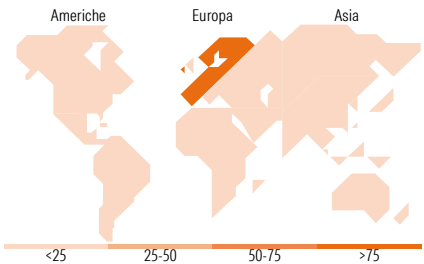


Mkt Cap %

Giant	35,79
Large	35,23
Medium	28,98
Small	0,00
Micro	0,00

Capitalizzazione media di mercato

Ave Mkt Cap EUR	38.948,17
-----------------	-----------



Titoli principali

Nome	Settore	%
Lonza Group Ltd	Industria chimica	8,13
Rightmove PLC	Immobiliare	7,84
SAP SE	Software	7,79
Dassault Systemes SE	Software	6,24
Novo Nordisk AS Class B	Farmaceutico	6,00
KONE Oyj Class B	Macchine utensili	4,62
L'Oreal SA	Prodotti di bellezza	4,59
Spirax Group PLC	Macchine utensili	4,56
Chocoladefabriken Lindt & Sprüngli AG	Alimentare	4,42
Essilorluxottica	Prodotti di ottica	4,40
% Primi 10 Titoli sul Patrimonio		58,58
Numero Complessivo di Titoli Azionari		20
Numero Complessivo di Titoli Obbligazionari		0

Distribuzione Settoriale %

	Fondo
Ciclico	17,05
Materie Prime	4,26
Beni di Consumo Ciclici	8,45
Finanza	4,34
Immobiliare	-
Sensibile	47,22
Telecomunicazioni	8,00
Energia	-
Beni Industriali	20,71
Tecnologia	18,51
Difensivo	35,73
Beni Difensivi	13,29
Salute	22,44
Servizi di Pubblica Utilità	-

Ripartizione Geografica %

	Fondo
America	0,00
Stati Uniti	0,00
Canada	0,00
America Latina e Centrale	0,00
Europa	100,00
Regno Unito	16,84
Europa Occidentale - Euro	44,69
Europa Occidentale - Non Euro	38,47
Europa dell'Est	0,00
Africa	0,00
Medio Oriente	0,00
Asia	0,00
Giappone	0,00
Australasia	0,00
Asia - Paesi Sviluppati	0,00
Asia - Emergente	0,00

Anagrafica

Società di Gestione	Seilern Inv Mgmt Ireland Ltd	Patrimonio Classe (Mln)	0,00 CHF	Investimento Min. Ingresso	1.000.000 CHF
Telefono	+44 20 74941996	(05/12/2025)		Investimento Min. Successivo	1 CHF
Web	www.seilerninvest.com/	Domicilio	IRLANDA	T.E.R.	0,99%
Data di Partenza	16/04/2020	Valuta del Fondo	CHF	Spese correnti	0,97%
Nome del Gestore	Nina Yu	UCITS	Si	Commissione di incentivo	-
Data Inizio Gestione	01/01/2022	Inc/Acc	Acc		
NAV (05/12/2025)	CHF 120,75	ISIN	IE00BMPRPV58		

Seilern Europa CHF U I

Patrimonio Netto (Mln)	55,99 EUR
(31/08/2025)	