

# Seilern Europa CHF H C

## Categoria Morningstar™

Azionari Altri Settori

## Benchmark Morningstar

Not Categorized  
Usato nel Report

## Benchmark Dichiarato

MSCI Europe GR EUR

## Morningstar Rating™

Senza rating

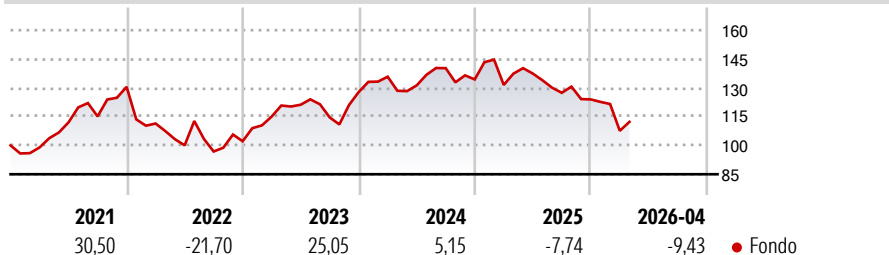
### Obiettivo d'Investimento Dichiarato

The investment objective of the fund is to seek capital appreciation through investment in equity or equity related securities (i. e. equity warrants and convertible bonds) of the highest quality companies listed on the stock exchanges of the European OECD member countries. The fund may purchase securities denominated in any of the major convertible currencies of the European member countries of the OECD.

### Misure di Rischio

3Y Alpha	-	3Y Sharpe Ratio	-0,29
3Y Beta	-	3Y Std Dev	14,84
3Y R-Squared	-	3Y Risk	-
3Y Info Ratio	-	5Y Risk	-
3Y Tracking Error	-	10Y Risk	-

### Rendimenti



### Rend. Cumulati %

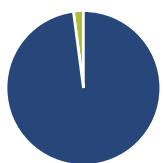
Termine	Fondo
3-Mesi	-9,12
6-Mesi	-14,56
1-Anno	-21,08
3-Anni Ann.ti	-3,45
5-Anni Ann.ti	1,39
10-Anni Ann.ti	-

Rendimenti aggiornati al 12/05/2026

### Rendimenti

Periodo	Q1	Q2	Q3	Q4
2026	-13,19	-	-	-
2025	-2,14	4,51	-7,28	-2,70
2024	6,26	-3,32	6,83	-4,18
2023	12,59	5,35	-5,44	11,51
2022	-14,63	-10,20	-3,19	5,50

### Portafoglio 31/01/2026



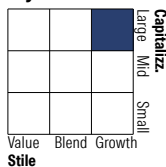
#### Asset Allocation %

Azioni	97,92
Obbligazioni	0,00
Liquidità	2,08
Altro	0,00

#### Netta

Netta	97,92
Obbligazioni	0,00
Liquidità	2,08
Altro	0,00

#### Style Box Azionaria

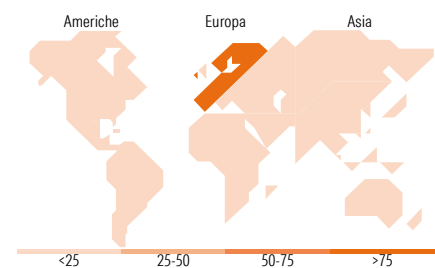


#### Mkt Cap %

Capitalizzazione	Fondo
Giant	35,86
Large	34,04
Medium	30,10
Small	0,00
Micro	0,00

#### Capitalizzazione media di mercato

Ave Mkt Cap EUR	38.354,09
-----------------	-----------



### Titoli principali

Nome	Settore	%
SAP SE	IT	7,21
Lonza Group Ltd	CH	6,90
Novo Nordisk AS Class B	CH	6,51
Rightmove PLC	UK	5,91
Dassault Systemes SE	FR	5,54
Industria De Diseno Textil...	ES	4,54
L'Oreal SA	FR	4,50
Belimo Holding AG	CH	4,48
KONE Oyj Class B	FI	4,47
Spirax Group PLC	UK	4,42
% Primi 10 Titoli sul Patrimonio		54,48
Numero Complessivo di Titoli Azionari		21
Numero Complessivo di Titoli Obbligazionari		0

### Distribuzione Settoriale %

Settore	Fondo
<b>Ciclico</b>	<b>19,73</b>
Materie Prime	4,40
Beni di Consumo Ciclici	11,81
Finanza	3,52
Immobiliare	-
<b>Sensibile</b>	<b>44,92</b>
Telecomunicazioni	6,03
Energia	-
Beni Industriali	21,69
Tecnologia	17,20
<b>Difensivo</b>	<b>35,36</b>
Beni Difensivi	13,19
Salute	22,17
Servizi di Pubblica Utilità	-

### Ripartizione Geografica %

Regione	Fondo
<b>America</b>	<b>2,80</b>
Stati Uniti	2,80
Canada	0,00
America Latina e Centrale	0,00
<b>Europa</b>	<b>97,20</b>
Regno Unito	14,73
Europa Occidentale - Euro	43,27
Europa Occidentale - Non Euro	39,20
Europa dell'Est	0,00
Africa	0,00
Medio Oriente	0,00
<b>Asia</b>	<b>0,00</b>
Giappone	0,00
Australasia	0,00
Asia - Paesi Sviluppati	0,00
Asia - Emergente	0,00

### Anagrafica

Società di Gestione	Seilern International AG	Patrimonio Classe (Mln)	0,00 CHF	Investimento Min. Ingresso	500 CHF
Telefono	-	(12/05/2026)		Investimento Min. Successivo	1 CHF
Web	-	Domicilio	IRLANDA	T.E.R.	1,11%
Data di Partenza	16/04/2020	Valuta del Fondo	CHF	Spese correnti	1,11%
Nome del Gestore	Nina Yu	UCITS	Si	Commissione di incentivo	-
Data Inizio Gestione	01/01/2022	Inc/Acc	Acc		
NAV (12/05/2026)	CHF 112,95	ISIN	IE00BMPPRW65		
Patrimonio Netto (Mln)	39,80 EUR				

(31/01/2026)