

# Seilern America CHF H C

## Categoria Morningstar™

Azionari Altri Settori

## Benchmark Morningstar

Not Categorized

Usato nel Report

## Benchmark Dichiarato

S&amp;P 500 TR USD

## Morningstar Rating™

Senza rating

### Obiettivo d'Investimento Dichiarato

The investment objective of the fund is to seek capital appreciation through investment in equity or equity related securities (i.e. equity warrants and convertible bonds) of the issued by high quality companies listed on the stock exchanges of countries within the OECD. Investment will be made predominantly in the equities of issuers established in the U.S. and North American OECD member countries. The fund may purchase securities denominated in any of the major convertible currencies of the member countries of the OECD.

### Misure di Rischio

3Y Alpha	-	3Y Sharpe Ratio	0,31
3Y Beta	-	3Y Std Dev	14,12
3Y R-Squared	-	3Y Risk	-
3Y Info Ratio	-	5Y Risk	-
3Y Tracking Error	-	10Y Risk	-

### Rendimenti



### Rend. Cumulati %


	Fondo
3-Mesi	-1,05
6-Mesi	0,14
1-Anno	-6,17
3-Anni Ann.ti	6,47
5-Anni Ann.ti	4,62
10-Anni Ann.ti	-

Rendimenti aggiornati al 04/12/2025

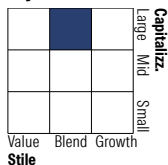
### Rendimenti

	Q1	Q2	Q3	Q4
<b>Trimestrali %</b>				
2025	-7,12	6,94	1,14	-
2024	-1,02	-2,72	6,57	-1,17
2023	11,20	6,31	-5,81	13,61
2022	-10,45	-15,94	-7,03	5,04
2021	-1,06	11,15	1,66	16,69

### Portafoglio 31/08/2025



### Style Box Azionaria

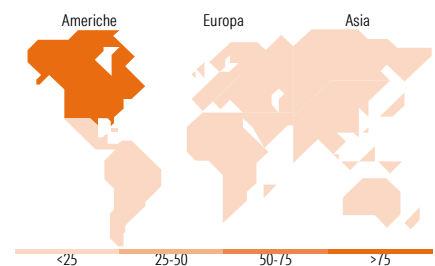


### Mkt Cap %

	Fondo
Giant	23,16
Large	36,12
Medium	40,72
Small	0,00
Micro	0,00

### Capitalizzazione media di mercato

	Fondo
Ave Mkt Cap USD	143.936,55



### Titoli principali

Nome	Settore	%
Microsoft Corp	Software	7,30
Mastercard Inc Class A	Finanza	7,27
UnitedHealth Group Inc	Sanità	6,20
Alphabet Inc Class A	Internet	5,25
Tyler Technologies Inc	Software	5,08
IDEXX Laboratories Inc	Sanità	4,96
Autodesk Inc	Software	4,70
Edwards Lifesciences Corp	Sanità	4,55
Zoetis Inc Class A	Sanità	4,53
Mettler-Toledo International...	Sanità	4,42
% Primi 10 Titoli sul Patrimonio		54,27
Numero Complessivo di Titoli Azionari		22
Numero Complessivo di Titoli Obbligazionari		0

### Distribuzione Settoriale %

	Fondo
<b>Ciclico</b>	<b>20,60</b>
Materie Prime	-
Beni di Consumo Ciclici	4,18
Finanza	16,42
Immobiliare	-
<b>Sensibile</b>	<b>42,17</b>
Telecomunicazioni	5,38
Energia	-
Beni Industriali	3,23
Tecnologia	33,56
<b>Difensivo</b>	<b>37,23</b>
Beni Difensivi	-
Salute	37,23
Servizi di Pubblica Utilità	-

### Ripartizione Geografica %

	Fondo
<b>America</b>	<b>100,00</b>
Stati Uniti	100,00
Canada	0,00
America Latina e Centrale	0,00
<b>Europa</b>	<b>0,00</b>
Regno Unito	0,00
Europa Occidentale - Euro	0,00
Europa Occidentale - Non Euro	0,00
Europa dell'Est	0,00
Africa	0,00
Medio Oriente	0,00
<b>Asia</b>	<b>0,00</b>
Giappone	0,00
Australasia	0,00
Asia - Paesi Sviluppati	0,00
Asia - Emergente	0,00

### Anagrafica

Società di Gestione	Seilern Inv Mgmt Ireland Ltd	Patrimonio Classe (Mln)	0,00 CHF	Investimento Min. Ingresso	500 CHF
Telefono	+44 20 74941996	Domicilio	IRLANDA	Investimento Min. Successivo	1 CHF
Web	www.seilerninvest.com/	Valuta del Fondo	CHF	T.E.R.	0,91%
Data di Partenza	16/04/2020	UCITS	Si	Spese correnti	0,87%
Nome del Gestore	Corentin Massin	Inc/Acc	Acc	Commissione di incentivo	-
Data Inizio Gestione	18/05/2018	ISIN	IE00BMPRPR13		
NAV (04/12/2025)	CHF 147,17				
Patrimonio Netto (Mln)	249,57 USD				

(31/08/2025)