

# LO Funds - Global FinTech Syst. NAV Hdq. (EUR). PA

## Categoria Morningstar™

Azionari Altri Settori

## Benchmark Morningstar

Not Categorized

Usato nel Report

## Benchmark Dichiarato

MSCI ACWI NR USD

## Morningstar Rating™

Senza rating

### Obiettivo d'Investimento Dichiarato

The Sub-Fund is actively managed. The MSCI ACWI TR ND index is used for performance comparison as well as internal risk monitoring purposes, without implying any particular constraints to the Sub-Fund's investments. Securities targeted by the Sub-Fund can be similar to those of the index to an extent that varies over time but their weighting is expected to differ materially. The performance of the Sub-Fund may deviate materially from that of the abovementioned index.

### Misure di Rischio

3Y Alpha	-	3Y Sharpe Ratio	-0,11
3Y Beta	-	3Y Std Dev	20,68
3Y R-Squared	-	3Y Risk	-
3Y Info Ratio	-	5Y Risk	-
3Y Tracking Error	-	10Y Risk	-

### Rendimenti



### Rend. Cumulati %

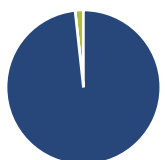
	Fondo
3-Mesi	6,46
6-Mesi	16,89
1-Anno	14,59
3-Anni Ann.ti	-1,81
5-Anni Ann.ti	-
10-Anni Ann.ti	-

Rendimenti aggiornati al 03/02/2025

### Rendimenti

	Q1	Q2	Q3	Q4
<b>Trimestrali %</b>				
2025	-	-	-	-
2024	2,51	-8,16	12,13	3,87
2023	6,87	-1,18	-5,60	13,09
2022	-9,82	-21,72	-5,43	2,75
2021	-	-	-	-

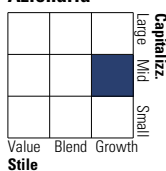
### Portafoglio 31/07/2024



Asset Allocation %	Netta
● Azioni	98,27
● Obbligazioni	0,00
● Liquidità	1,73
● Altro	0,00

### Style Box

#### Azionaria

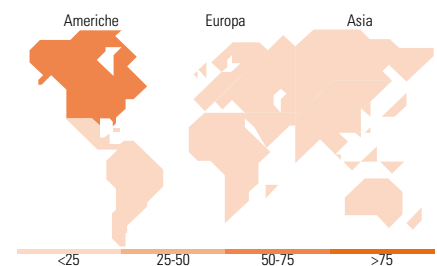
Value Blend Growth  
Style

### Mkt Cap %

	Fondo
Giant	7,24
Large	16,73
Medium	53,13
Small	16,09
Micro	6,82

### Capitalizzazione media di mercato

	Fondo
Ave Mkt Cap USD	13.493,27



### Titoli principali

Nome	Settore	%
PayPal Holdings Inc	Finanza	4,37
Global Payments Inc	Finanza	4,00
TransUnion	Finanza	3,61
Block Inc Class A	Finanza	2,70
Rakuten Bank Ltd	Finanza	2,62
Virtu Financial Inc Class A	Finanza	2,44
SS&C Technologies Holdings Inc	Finanza	2,42
MarketAxess Holdings Inc	Finanza	2,41
Nasdaq Inc	Finanza	2,37
Verint Systems Inc	Finanza	2,31
% Primi 10 Titoli sul Patrimonio		29,24
Numero Complessivo di Titoli Azionari		50
Numero Complessivo di Titoli Obbligazionari		0

### Distribuzione Settoriale %

	Fondo
<b>Ciclico</b>	<b>42,18</b>
Materie Prime	-
Beni di Consumo Ciclici	1,67
Finanza	40,51
Immobiliare	-
<b>Sensibile</b>	<b>57,82</b>
Telecomunicazioni	1,75
Energia	-
Beni Industriali	9,54
Tecnologia	46,53
<b>Difensivo</b>	<b>0,00</b>
Beni Difensivi	-
Salute	-
Servizi di Pubblica Utilità	-

### Ripartizione Geografica %

	Fondo
<b>America</b>	<b>68,93</b>
Stati Uniti	62,97
Canada	0,00
America Latina e Centrale	5,96
<b>Europa</b>	<b>19,78</b>
Regno Unito	8,20
Europa Occidentale - Euro	9,54
Europa Occidentale - Non Euro	0,00
Europa dell'Est	0,00
Africa	0,00
Medio Oriente	2,04
<b>Asia</b>	<b>11,29</b>
Giappone	4,55
Australasia	0,00
Asia - Paesi Sviluppati	1,86
Asia - Emergente	4,88

### Anagrafica

Società di Gestione	Lombard Odier Funds (Europe) SA	Patrimonio Classe (Mln)	0,11 EUR	Investimento Min. Ingresso	3.000 EUR
Telefono	00352 27 78 5000	Domicilio	LUSSEMBURGO	Investimento Min. Successivo	-
Web	www.loim.com	Valuta del Fondo	EUR	T.E.R.	1,85%
Data di Partenza	06/04/2020	UCITS	Si	Spese correnti	1,50%
Nome del Gestore	-	Inc/Acc	Acc	Commissione di incentivo	-
Data Inizio Gestione	06/04/2020	ISIN	LU2107605714		
NAV (03/02/2025)	EUR 13,82				
Patrimonio Netto (Mln)	81,41 USD				

(31/07/2024)