

PWM Funds - Global Corporate D USD Acc

Categoria Morningstar™

Global Corporate Bond

Benchmark Morningstar

Morningstar Global Corporate Bond GR

USD

Usato nel Report

Benchmark Dichiarato

Bloomberg Global Aggregate 1-10YTRUSD

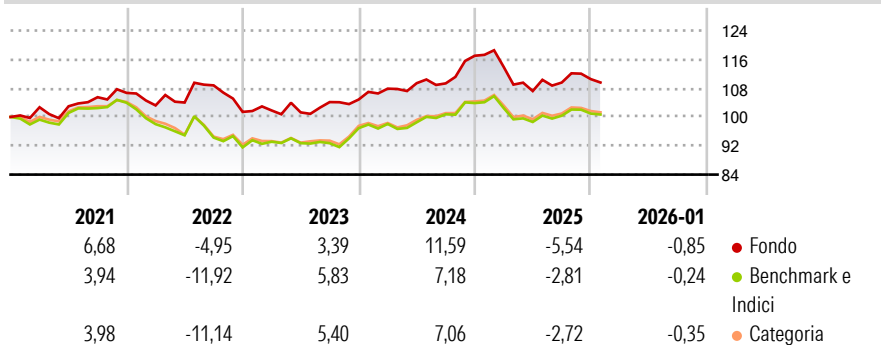
Morningstar Rating™

★★★★★

Obiettivo d'Investimento Dichiarato

The objective of the compartment is to provide capital growth over the mid to long term with a moderate volatility. The choice of investments will neither be limited to a geographic sector (including emerging countries up to 45% of the net assets of the Compartment), a particular sector of economic activity or a given currency.

Rendimenti



Misure di Rischio

3Y Alpha	0,37	3Y Sharpe Ratio	-0,04
3Y Beta	0,43	3Y Std Dev	6,36
3Y R-Squared	86,55	3Y Risk	Basso
3Y Info Ratio	0,01	5Y Risk	Basso
3Y Tracking Error	4,18	10Y Risk	-

Basati su Morningstar Global Corporate Bond GR USD (dove applicabile)

Rend. Cumulati %

3-Mesi	-1,43	-0,25	-0,40
6-Mesi	0,66	1,92	1,20
1-Anno	-6,73	-2,49	-3,73
3-Anni Ann.ti	2,15	2,73	2,75
5-Anni Ann.ti	1,76	0,40	0,45
10-Anni Ann.ti	-	-	-

Rendimenti aggiornati al 11/02/2026

Rendimenti
Trimestrali %

2026	-	-	-	-
2025	-2,67	-5,87	2,20	0,88
2024	2,88	1,41	-0,05	7,01
2023	0,39	-0,53	2,83	0,68
2022	-3,26	0,77	4,58	-6,77







Portafoglio -

Asset Allocation %	Netta	Fixed Income Style	Fondo	Credit Quality %	Fond	Credit Quality %	Fond													
		Box™																		
		Duration Effettiva	-		0		0													
		Maturity effettiva	-																	
		Qualità Credito Media																		
		<table><tr><td></td><td></td><td></td><td rowspan="3">Qualità Credito</td></tr><tr><td></td><td></td><td></td></tr><tr><td></td><td></td><td></td></tr><tr><td></td><td></td><td>Bassa Med Alta</td><td></td></tr></table>				Qualità Credito									Bassa Med Alta					
			Qualità Credito																	
		Bassa Med Alta																		
		Sensibilità ai Tassi																		

Titoli principali

Nome	Settore	%
.....		
% Primi 10 Titoli sul Patrimonio		0,00
Numero Complessivo di Titoli Azionari		-
Numero Complessivo di Titoli Obbligazionari		-

Fixed Income Sector Weightings %

 Governativo	0,00
 Societario	0,00
 Cartolarizzazioni	0,00
 Enti Locali	0,00
 Liquidità ed equivalenti	0,00
 Derivati	0,00

Coupon Range %

0 coupon	0,00
Da 0 a 4 cedole	0,00
Da 4 a 6 cedole	0,00
Da 6 a 8 cedole	0,00
Da 8 a 10 cedole	0,00
Da 10 a 12 cedole	0,00
Oltre 12 cedole	0,00

Scadenze %

Anagrafica

Società di Gestione	Banque Pictet & Cie SA	Patrimonio Classe (Mln)	73,43 USD	Investimento Min. Ingresso	-
Telefono	-	(11/02/2026)		Investimento Min. Successivo	-
Web	www.pictet.com	Domicilio	LUSSEMBURGO	T.E.R.	0,45%
Data di Partenza	14/04/2020	Valuta del Fondo	USD	Spese correnti	0,32%
Nome del Gestore	-	UCITS	Si	Commissione di incentivo	-
Data Inizio Gestione	-	Inc/Acc	Acc		
NAV (11/02/2026)	USD 112,27	ISIN	LU2132617031		
Patrimonio Netto (Mln)	-				