

## PWM Funds - Global Corporate HD CHF Acc

**Categoria Morningstar™**

Global Corporate Bond - CHF Hedged

## Benchmark Morningstar

Morningstar Global Corporate Bond GR

Hedged CHF  
Usato nel Report

## Benchmark Dichiarato

Bloomberg Global Aggregate 1-10YTRUSD

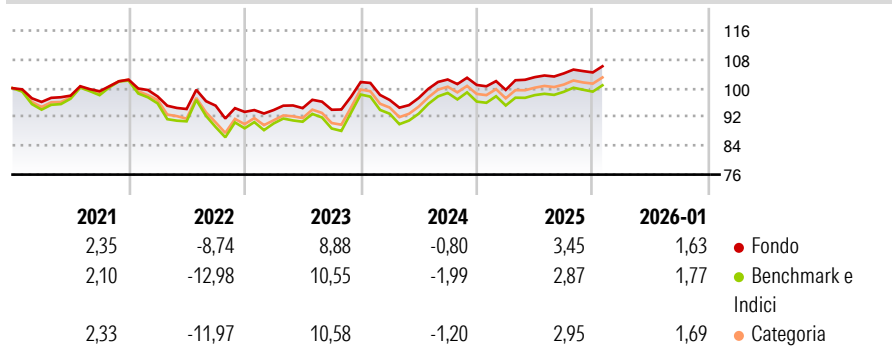
Morningstar Rating™

★★★★

### Obiettivo d'Investimento Dichiarato

The objective of the compartment is to provide capital growth over the mid to long term with a moderate volatility. The choice of investments will neither be limited to a geographic sector (including emerging countries up to 45% of the net assets of the Compartment), a particular sector of economic activity or a given currency.

## Rendimenti



## Misure di Rischio

3Y Alpha	0,42	3Y Sharpe Ratio	0,21
3Y Beta	0,60	3Y Std Dev	6,03
3Y R-Squared	95,50	3Y Risk	-Med
3Y Info Ratio	0,23	5Y Risk	-Med
3Y Tracking Error	2,20	10Y Risk	-

Basati su Morningstar Global Corporate Bond GR Hedged CHF (dove applicabile)

Rend. Cumulati %	Fondo	Bmk	Cat	Rendimenti	Q1	Q2	Q3	Q4
3-Mesi	2,20	1,30	1,33	Trimestrali %				
6-Mesi	4,08	3,72	3,67	2026	-	-	-	-
1-Anno	5,48	5,31	5,33	2025	-1,36	3,55	1,01	0,26
3-Anni Ann.ti	4,06	3,74	4,04	2024	-4,89	0,57	5,27	-1,48
5-Anni Ann.ti	1,32	0,41	0,90	2023	0,56	0,56	-0,47	8,18
10-Anni Ann.ti	-	-	-	2022	-4,54	-3,58	0,99	-1,83

Rendimenti aggiornati al 10/02/2026







**Portafoglio -**

Asset Allocation %	Netta	Fixed Income Style	Fondo	Credit Quality %	Fond	Credit Quality %	Fond													
		Box™			0		0													
		<table><tr><td></td><td></td><td></td><td rowspan="3">Qualità Credito Alto Med Basso</td></tr><tr><td></td><td></td><td></td></tr><tr><td></td><td></td><td></td></tr><tr><td></td><td></td><td>Bassa Med Alta</td><td></td></tr></table>				Qualità Credito Alto Med Basso									Bassa Med Alta		Duration Effettiva Maturità effettiva Qualità Credito Media	- - -		
			Qualità Credito Alto Med Basso																	
		Bassa Med Alta																		
		Sensibilità ai Tassi																		

## Titoli principali

Nome	Settore	%
% Primi 10 Titoli sul Patrimonio		0,00
Numero Complessivo di Titoli Azionari		-
Numero Complessivo di Titoli Obbligazionari		-

### Fixed Income Sector Weightings %

 Governativo	0,00
 Societario	0,00
 Cartolarizzazioni	0,00
 Enti Locali	0,00
 Liquidità ed equivalenti	0,00
 Derivati	0,00

**Coupon Range %**

0 coupon	0,00
Da 0 a 4 cedole	0,00
Da 4 a 6 cedole	0,00
Da 6 a 8 cedole	0,00
Da 8 a 10 cedole	0,00
Da 10 a 12 cedole	0,00
Oltre 12 cedole	0,00

**Scadenze %**

## Anagrafica

Società di Gestione	Banque Pictet & Cie SA	Patrimonio Classe (Mln)	7,51 CHF	Investimento Min. Ingresso	-
Telefono	-	(10/02/2026)		Investimento Min. Successivo	-
Web	www.pictet.com	Domicilio	LUSSEMBURGO	T.E.R.	0,45%
Data di Partenza	14/04/2020	Valuta del Fondo	CHF	Spese correnti	0,37%
Nome del Gestore	-	UCITS	Si	Commissione di incentivo	-
Data Inizio Gestione	-	Inc/Acc	Acc		
NAV (10/02/2026)	CHF 93,86	ISIN	LU2132618435		
Patrimonio Netto (Mln)	-				