

# Robeco Global Green Bonds IH EUR

**Categoria Morningstar™**

Obbligazionari Globali EUR-Hedged

## Benchmark Morningstar

Morningstar Global Core Bond GR Hedged

EUR

Usato nel Report

## Benchmark Dichiarato

Bloomberg MSCI Glb Green Bd TR Hdq EUR

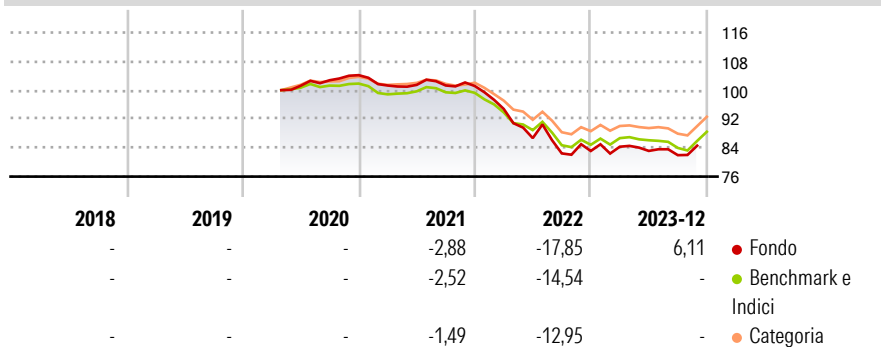
## Morningstar Rating™

Senza rating

### Obiettivo d'Investimento Dichiarato

The Sub-fund has as its sustainable investment objective to finance or re-finance in part or in full new and/or existing environmentally friendly projects by investing in Green Bonds, while at the same time aiming to provide long term capital growth. The portfolio is managed against the Bloomberg MSCI Global Green Bond Index.

## Rendimenti



## Misure di Rischio

3Y Alpha	0,65	3Y Sharpe Ratio	-0,79
3Y Beta	1,26	3Y Std Dev	7,82
3Y R-Squared	93,70	3Y Risk	-
3Y Info Ratio	-0,33	5Y Risk	-
3Y Tracking Error	2,46	10Y Risk	-

Basati su Morningstar Global Core Bond GR Hedged EUR (dove applicabile)

## Rend. Cumulati %

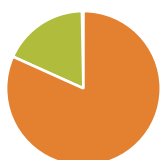
3-Mesi	8,42	0,35	0,29
6-Mesi	5,50	1,27	1,05
1-Anno	6,31	3,06	3,00
3-Anni Ann.ti	-5,31	2,29	2,83
5-Anni Ann.ti	-	-1,89	-1,30
10-Anni Ann.ti	-	-	-

Rendimenti aggiornati al 28/12/2023

Rendimenti  
Trimestrali %

2026	-	-	-	-
2025	-	-	-	-
2024	-	-	-	-
2023	1.43	-1.39	-1.42	-
2022	-6.30	-8.55	-4.91	0.82

## Portafoglio 30/11/2025



### Asset Allocation %

● Azioni	0,00
● Obbligazioni	127,57
● Liquidità	-28,04
● Altro	0,47

### Fixed Income Style

**Box™**

Qualita Credito	Alto	Med	Basso

	Bassa	Med	Alta
<b>Sensibilità ai Tassi</b>			

## Fondo







Duration Effettiva	-
Maturity effettiva	-
Qualità Credito Media	-

**Credit Quality %**0 0

## Titoli principali

Nome	Settore	%
Euro Schatz Future Dec 25	—	19,79
2 Year Treasury Note Future...	—	18,72
5 Year Treasury Note Future...	—	12,39
Euro Bund Future Dec 25	—	5,19
10 Year Australian Treasury...	—	3,92
Long Gilt Future Mar 26	—	2,83
Netherlands (Kingdom Of) 3.25%	—	2,73
Long-Term Euro BTP Future...	—	2,61
10 Year Treasury Note Future...	—	2,51
Stadshypotek AB 3.125%	—	2,44
% Primi 10 Titoli sul Patrimonio		73,15
Numero Complessivo di Titoli Azionari		0
Numero Complessivo di Titoli Obbligazionari		225

### Fixed Income Sector Weightings %

 Governativo	83,39
 Societario	39,77
 Cartolarizzazioni	5,01
 Enti Locali	0,00
 Liquidità ed equivalenti	-26,88
 Derivati	-1,29

**Coupon Range %**

0 coupon	3,90
Da 0 a 4 cedole	72,75
Da 4 a 6 cedole	21,32
Da 6 a 8 cedole	1,31
Da 8 a 10 cedole	0,72
Da 10 a 12 cedole	0,00
Oltre 12 cedole	0,00

**Scadenze %**

da 1 a 3	9,50
da 3 a 5	11,26
da 5 a 7	14,37
da 7 a 10	11,08
da 10 a 15	2,46
da 15 a 20	6,35
da 20 a 30	2,14
oltre 30	0,37

## Anagrafica

Società di Gestione	Robeco Institutional Asset Management BV	Patrimonio Classe (Mln)	0,09 EUR	Investimento Min. Ingresso	500.000 EUR
		(30/11/2023)		Investimento Min. Successivo	1 EUR
Telefono	+31 10 2241224	Domicilio	LUSSEMBURGO	T.E.R.	-
Web	www.robeco.com	Valuta del Fondo	EUR	Spese correnti	0,48%
Data di Partenza	21/04/2020	UCITS	Si	Commissione di incentivo	-
Nome del Gestore	-	Inc/Acc	Acc		
Data Inizio Gestione	21/04/2020	ISIN	LU2138604454		
NAV (28/12/2023)	EUR 88,95				
Patrimonio Netto (Mln)	171,08 EUR				
(30/11/2025)					