

# ATLAS Global Infrastructure Fund B GBP Unhedged Share Class

## Categoria Morningstar™

Azionari Settore Infrastrutture

## Benchmark Morningstar

Morningstar Global Equity Infrastructure

NR USD

Usato nel Report

## Benchmark Dichiarato

G7 CPI +5%

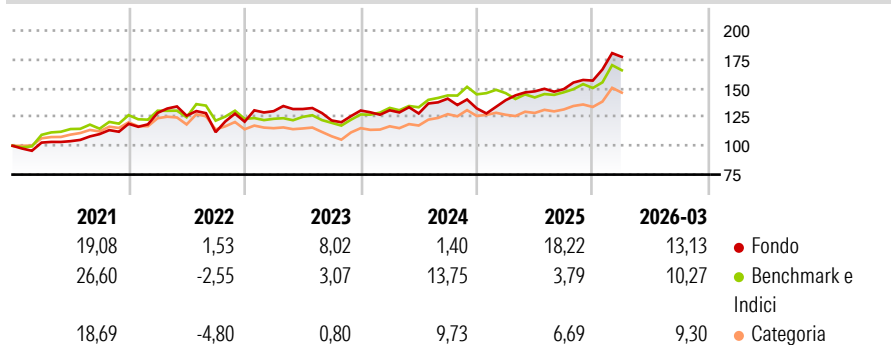
## Morningstar Rating™

★★★★

### Obiettivo d'Investimento Dichiarato

The Fund seeks to provide a combination of income and capital appreciation by investing in a portfolio of global infrastructure equity investments.

### Rendimenti



### Misure di Rischio

3Y Alpha	0,11	3Y Sharpe Ratio	0,68
3Y Beta	1,12	3Y Std Dev	11,88
3Y R-Squared	74,17	3Y Risk	+Med
3Y Info Ratio	0,07	5Y Risk	Alto
3Y Tracking Error	8,44	10Y Risk	-

Basati su Morningstar Global Equity Infrastructure NR USD (dove applicabile)

### Rend. Cumulati %

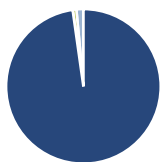
	Fondo	Bmk	Cat
3-Mesi	11,96	9,09	9,47
6-Mesi	15,76	12,23	11,16
1-Anno	29,38	20,61	21,72
3-Anni Ann.ti	10,93	10,32	10,11
5-Anni Ann.ti	12,14	8,72	6,53
10-Anni Ann.ti	-	-	-

Rendimenti aggiornati al 23/04/2026

### Rendimenti

Trimestrali %	Q1	Q2	Q3	Q4
2026	13,13	-	-	-
2025	5,40	5,46	1,33	4,96
2024	0,16	-2,13	10,05	-6,01
2023	7,56	1,42	-7,52	7,07
2022	7,98	-1,92	-11,32	8,12

### Portafoglio 31/03/2026



#### Asset Allocation %

Azioni	97,76
Obbligazioni	0,00
Liquidità	0,77
Altro	1,46

#### Style Box Azionaria

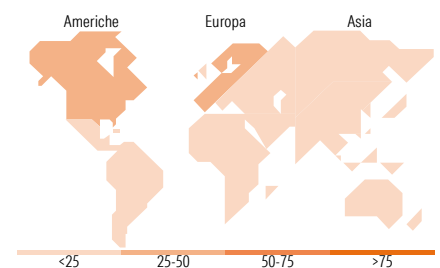


#### Mkt Cap %

Giant	3,34
Large	33,76
Medium	49,52
Small	10,21
Micro	3,17

#### Capitalizzazione media di mercato

Ave Mkt Cap USD	21.329,0
	1



### Titoli principali

Nome	Settore	%
Pinnacle West Capital Corp	☑	8,10
Emera Inc	☑	7,80
Severn Trent PLC	☑	7,34
SES SA DR	☑	5,79
Snam SpA	☑	4,97
EDP-Energias De Portugal SA	☑	4,81
RWE AG Class A	☑	4,68
Cellnex Telecom SA	☑	4,52
Consolidated Edison Inc	☑	4,50
Public Service Enterprise...	☑	4,43
% Primi 10 Titoli sul Patrimonio		56,94
Numero Complessivo di Titoli Azionari		24
Numero Complessivo di Titoli Obbligazionari		0

### Distribuzione Settoriale %

<b>Ciclico</b>	<b>7,03</b>
Materie Prime	-
Beni di Consumo Ciclici	-
Finanza	-
Immobiliare	7,03
<b>Sensibile</b>	<b>21,33</b>
Telecomunicazioni	5,92
Energia	-
Beni Industriali	15,41
Tecnologia	-
<b>Difensivo</b>	<b>71,64</b>
Beni Difensivi	-
Salute	-
Servizi di Pubblica Utilità	71,64

### Ripartizione Geografica %

<b>America</b>	<b>44,18</b>
Stati Uniti	34,89
Canada	9,29
America Latina e Centrale	0,00
<b>Europa</b>	<b>51,45</b>
Regno Unito	15,08
Europa Occidentale - Euro	36,37
Europa Occidentale - Non Euro	0,00
Europa dell'Est	0,00
Africa	0,00
Medio Oriente	0,00
<b>Asia</b>	<b>4,38</b>
Giappone	0,00
Australasia	4,38
Asia - Paesi Sviluppati	0,00
Asia - Emergente	0,00

### Anagrafica

Società di Gestione	ATLAS Infrastructure Partners (UK) Ltd	Patrimonio Classe (Mln)	280,38 GBP	Investimento Min. Ingresso	50.000.000 GBP
Telefono	-	Domicilio	IRLANDA	Investimento Min. Successivo	1.000.000 GBP
Web	-	Valuta del Fondo	GBP	T.E.R.	0,60%
Data di Partenza	01/04/2020	UCITS	Si	Spese correnti	0,60%
Nome del Gestore	Rod Chisholm	Inc/Acc	Inc	Commissione di incentivo	-
Data Inizio Gestione	03/10/2017	ISIN	IE00BKTZQP20		
NAV (23/04/2026)	GBP 179,98				

# ATLAS Global Infrastructure Fund B GBP Unhedged Share Class

Patrimonio Netto (Mln) 1.447,87 USD

(31/03/2026)