TT International Funds PLC - TT Environmental Solutions Fund Class B2 GBP

Categoria Morningstar™
Azionari Settore Ecologia

Income

Benchmark Morningstar
Morningstar Global Target Market Exposure NR USD
Usato nel Report

Benchmark Dichiarato
MSCI ACWI NR USD

Morningstar Rating™
★★

Obiettivo d'Investimento Dichiarato

The investment objective of the Fund is to produce long term capital growth that reflects the investment performance of the overall global equity markets while adhering to certain environmental investment criteria.

Rendimenti

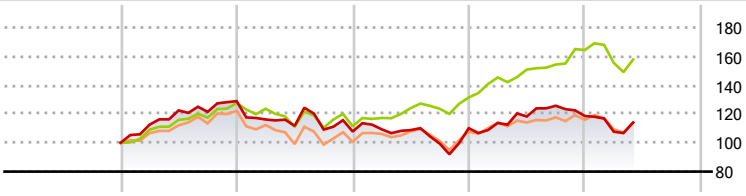

2020	2021	2022	2023	2024	2025-05	
-	28,90	-16,37	2,14	7,72	-3,83	Fondo
-	27,57	-12,67	18,00	25,02	-4,01	Benchmark e Indici
-	22,63	-17,59	7,36	7,76	-1,69	Categoria

Misure di Rischio

3Y Alpha	-10,31	3Y Sharpe Ratio	-0,10
3Y Beta	1,11	3Y Std Dev	17,25
3Y R-Squared	73,13	3Y Risk	Med
3Y Info Ratio	-1,03	5Y Risk	-
3Y Tracking Error	10,52	10Y Risk	-

Basati su Morningstar Global Target Market Exposure NR USD (dove applicabile)

Rend. Cumulati %	Fondo	Bmk	Cat
3-Mesi	-2,50	-5,94	-3,33
6-Mesi	-6,87	-4,41	-6,35
1-Anno	-4,62	8,21	-2,81
3-Anni Ann.ti	-0,52	10,28	0,91
5-Anni Ann.ti	-	-	-
10-Anni Ann.ti	-	-	-

Rendimenti aggiornati al 29/05/2025

Rendimenti Trimestrali %	Q1	Q2	Q3	Q4
2025	-9,20	-	-	-
2024	3,33	3,92	6,32	-5,65
2023	1,44	-0,50	-8,64	10,76
2022	-9,89	-3,79	-2,31	-1,25
2021	12,61	8,77	-0,83	6,12

Portafoglio 30/04/2025

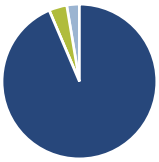

Asset Allocation %	Netta
Azioni	93,60
Obbligazioni	0,00
Liquidità	3,76
Altro	2,64

Style Box Azionaria

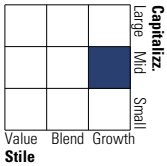

Mkt Cap %	Fondo
Giant	1,38
Large	21,32
Medium	42,13
Small	35,17
Micro	0,00

Capitalizzazione media di mercato	Fondo
Ave Mkt Cap USD	6.475,43

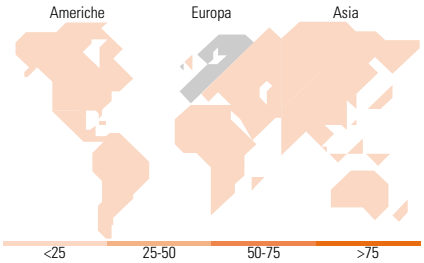

Titoli principali

Nome	Settore	%
KWS SAAT SE & Co KGaA		7,16
Nexans		6,37
Kingspan Group PLC		5,71
Serena Energia SA		4,62
Corbion NV		4,51
Daiseki Co Ltd		4,47
DSM Firmenich AG		4,42
Veralto Corp		4,34
Novonesis (Novozymes) B...		4,23
Xylem Inc		3,56
% Primi 10 Titoli sul Patrimonio		49,39
Numero Complessivo di Titoli Azionari		38
Numero Complessivo di Titoli Obbligazionari		0

Distribuzione Settoriale %	Fondo
Ciclico	**27,66**
Materie Prime	23,19
Beni di Consumo Ciclici	4,47
Finanza	-
Immobiliare	-
Sensibile	**60,70**
Telecomunicazioni	-
Energia	-
Beni Industriali	50,95
Tecnologia	9,75
Difensivo	**11,64**
Beni Difensivi	-
Salute	-
Servizi di Pubblica Utilità	11,64

Ripartizione Geografica %	Fondo
America	**27,89**
Stati Uniti	22,07
Canada	0,88
America Latina e Centrale	4,94
Europa	**56,90**
Regno Unito	7,44
Europa Occidentale - Euro	37,38
Europa Occidentale - Non Euro	12,07
Europa dell'Est	0,00
Africa	0,00
Medio Oriente	0,00
Asia	**15,21**
Giappone	8,01
Australasia	0,00
Asia - Paesi Sviluppati	2,61
Asia - Emergente	4,59

Anagrafica

Società di Gestione	TT International Asset Management Ltd
Telefono	-
Web	-
Data di Partenza	17/12/2020
Nome del Gestore	-
Data Inizio Gestione	-
NAV (29/05/2025)	GBP 10,89
Patrimonio Netto (Mln) (30/04/2025)	70,10 USD

Patrimonio Classe (Mln) (29/05/2025)	2,94 GBP
Domicilio	IRLANDA
Valuta del Fondo	GBP
UCITS	Si
Inc/Acc	Inc
ISIN	IE00BMGL3345

Investimento Min. Ingresso	-
Investimento Min. Successivo	-
T.E.R.	0,86%
Spese correnti	0,86%
Commissione di incentivo	-

© 2025 Morningstar Italia. Tutti i diritti sono riservati. Le informazioni qui contenute: (1) sono proprietà di Morningstar, (2) non possono essere copiate, (3) non costituiscono consiglio di investimento; (4) sono fornite con scopi informativi; (5) sono ritenute attendibili da Morningstar che, pertanto, ne garantisce il maggior grado di accuratezza e completezza possibile, fatto salvo il caso in cui queste Le siano state fornite in modo errato e/o non completo dalle relative società prodotto; (6) sono estratte dai dati del fondo disponibili e riferiti a date temporali diverse. Morningstar non è responsabile per qualunque danno o perdita derivante da qualunque uso delle informazioni e chi visiona tali informazioni sarà responsabile dell'uso che andrà a farne. Non vi è naturalmente garanzia alcuna che i risultati del passato trovino un riscontro nel futuro.