

# TT International Funds PLC - TT Environmental Solutions Fund Class B6 GBP

**Categoria Morningstar™**  
Income Ecologia

**Benchmark Morningstar**  
Morningstar Global Target Market  
Exposure NR USD  
Usato nel Report

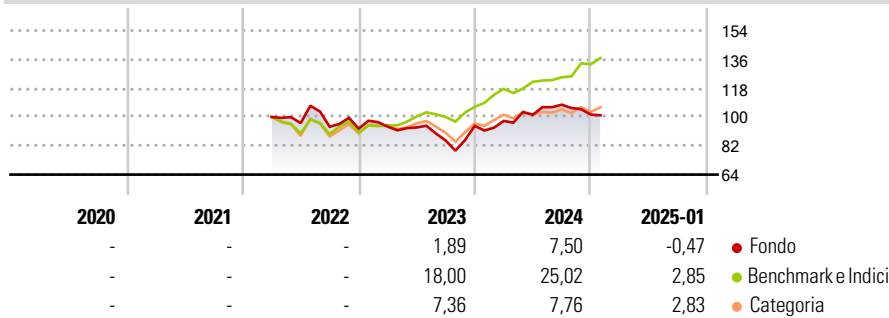
**Benchmark Dichiarato**  
MSCI ACWI NR USD

**Morningstar Rating™**  
Senza rating

## Obiettivo d'Investimento Dichiarato

The investment objective of the Fund is to produce long term capital growth that reflects the investment performance of the overall global equity markets while adhering to certain environmental investment criteria.

## Rendimenti



## Misure di Rischio

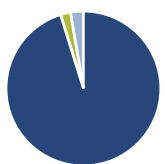
3Y Alpha	-	3Y Sharpe Ratio	-
3Y Beta	-	3Y Std Dev	-
3Y R-Squared	-	3Y Risk	-
3Y Info Ratio	-	5Y Risk	-
3Y Tracking Error	-	10Y Risk	-

Basati su Morningstar Global Target Market Exposure NR USD (dove applicabile)

Rend. Cumulati %	Fondo	Bmk	Cat	Rendimenti Trimestrali %	Q1	Q2	Q3	Q4
3-Mesi	-4,32	9,06	2,23	2025	-	-	-	-
6-Mesi	-4,79	16,12	6,30	2024	3,28	3,88	6,27	-5,71
1-Anno	10,39	23,21	11,03	2023	1,39	-0,55	-8,71	10,70
3-Anni Ann.ti	-	-	-	2022	-	-3,85	-2,35	-1,30
5-Anni Ann.ti	-	-	-	2021	-	-	-	-
10-Anni Ann.ti	-	-	-					

Rendimenti aggiornati al 31/01/2025

## Portafoglio 31/08/2024



Asset Allocation %	Netta
Azioni	95,20
Obbligazioni	0,00
Liquidità	2,10
Altro	2,70

## Style Box

### Azionaria

Style	Value	Blend	Growth	Capitalizz.
Large				Mid
Medium				Small
Small				

Value Blend Growth

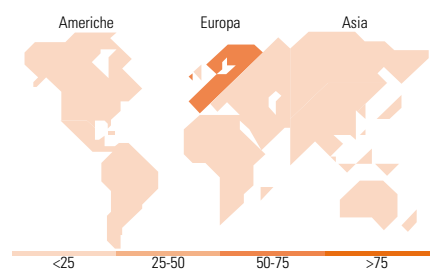
Style

## Mkt Cap %

Fondo	Fondo
Giant	1,35
Large	25,42
Medium	40,96
Small	32,27
Micro	0,00

## Capitalizzazione media di mercato

Ave Mkt Cap USD	6.766,72
-----------------	----------



## Titoli principali

Nome	Settore	%
KWS SAAT SE & Co KGaA		7,02
Serena Energia SA		4,79
Corbion NV		4,72
Smurfit WestRock PLC		4,65
Daiseiki Co Ltd		4,50
Nexans		4,42
Cadeler AS ADR		3,64
Veralto Corp		3,35
Infineon Technologies AG		3,31
Cadeler AS Ordinary Shares		3,22
% Primi 10 Titoli sul Patrimonio		43,61
Numero Complessivo di Titoli Azionari		40
Numero Complessivo di Titoli Obbligazionari		0

## Distribuzione Settoriale %

Fondo	Fondo
<b>Ciclico</b>	<b>30,22</b>
Materie Prime	22,46
Beni di Consumo Ciclici	7,77
Finanza	-
Immobiliare	-
<b>Sensibile</b>	<b>61,08</b>
Telecomunicazioni	-
Energia	-
Beni Industriali	48,91
Tecnologia	12,17
<b>Difensivo</b>	<b>8,70</b>
Beni Difensivi	-
Salute	-
Servizi di Pubblica Utilità	8,70

## Ripartizione Geografica %

Fondo	Fondo
<b>America</b>	<b>26,63</b>
Stati Uniti	19,42
Canada	0,00
America Latina e Centrale	7,21
<b>Europa</b>	<b>63,41</b>
Regno Unito	5,88
Europa Occidentale - Euro	44,18
Europa Occidentale - Non Euro	13,35
Europa dell'Est	0,00
Africa	0,00
Medio Oriente	0,00
<b>Asia</b>	<b>9,96</b>
Giappone	4,73
Australasia	0,00
Asia - Paesi Sviluppati	2,81
Asia - Emergente	2,42

## Anagrafica

Società di Gestione	TT International Asset Management Ltd	Patrimonio Classe (Mln)	0,01 GBP	Investimento Min. Ingresso	-
Telefono	-	Domicilio	IRLANDA	Investimento Min. Successivo	-
Web	-	Valuta del Fondo	GBP	T.E.R.	1,06%
Data di Partenza	10/03/2022	UCITS	Si	Spese correnti	-
Nome del Gestore	-	Inc/Acc	Inc	Commissione di incentivo	-
Data Inizio Gestione	-	ISIN	IE00BMGL3782		
NAV (31/01/2025)	GBP 9,85				
Patrimonio Netto (Mln)	100,94 USD				

(31/08/2024)