

# BNY Mellon Global Infrastructure Income Fund SGD J Acc Hedged

**Categoria Morningstar™**

Azionari Altri Settori

**Benchmark Morningstar**

Not Categorized

Usato nel Report

**Benchmark Dichiarato**

S&amp;P Global Infrastructure NR USD

**Morningstar Rating™**

Senza rating

**Obiettivo d'Investimento Dichiarato**

The Sub-Fund aims to maximise total returns from income and capital growth by gaining exposure to companies located worldwide that are engaged in infrastructure and related operations. The Sub-Fund invests primarily (meaning at least 80% of the Sub-Fund's Net Asset Value) in a concentrated portfolio of equity and equity-related securities (common and preferred stock, American depository receipts and global depository receipts (collectively "Depository Receipts") and listed real estate investment trusts ("REIT"s), of companies located worldwide that are engaged in infrastructure and related operations ("Infrastructure Companies").

**Misure di Rischio**

3Y Alpha	-	3Y Sharpe Ratio	0,88
3Y Beta	-	3Y Std Dev	12,49
3Y R-Squared	-	3Y Risk	-
3Y Info Ratio	-	5Y Risk	-
3Y Tracking Error	-	10Y Risk	-

**Rendimenti**



**Rend. Cumulati %**

Rend. Cumulati %	Fondo
3-Mesi	4,93
6-Mesi	4,63
1-Anno	22,11
3-Anni Ann.ti	12,68
5-Anni Ann.ti	11,58
10-Anni Ann.ti	-

Rendimenti aggiornati al 20/01/2026

**Rendimenti**

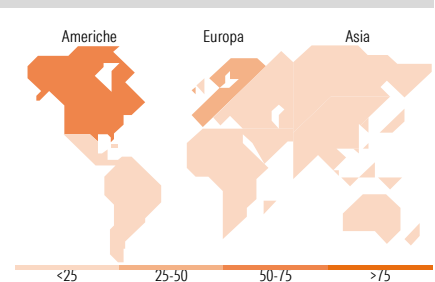
Rendimenti	Q1	Q2	Q3	Q4
Trimestrali %	-	-	-	-
2026	-	-	-	-
2025	11,01	9,76	-2,64	5,18
2024	4,11	-0,72	15,11	-5,25
2023	2,61	0,00	-4,60	7,86
2022	3,54	-6,38	-10,43	12,24

**Portafoglio 30/11/2025**

**Style Box Azionaria**

**Mkt Cap %**

Mkt Cap %	Fondo
Giant	14,08
Large	28,91
Medium	36,48
Small	19,48
Micro	1,05

**Capitalizzazione media di mercato**

Capitalizzazione media di mercato	Fondo
Ave Mkt Cap GBP	16.474,39


**Titoli principali**

Nome	Settore	%
Omega Healthcare Investors Inc	🏠	7,88
ONEOK Inc	🔥	6,27
Hess Midstream LP Class A	🔥	6,07
Enel SpA	💡	6,02
Bouygues	⚙️	5,96
Engie SA	💡	4,48
Enbridge Inc	🔥	4,33
Orange SA	📶	4,25
Antero Midstream Corp	🔥	4,19
Healthpeak Properties Inc	🏠	3,80
% Primi 10 Titoli sul Patrimonio		53,25
Numero Complessivo di Titoli Azionari		28
Numero Complessivo di Titoli Obbligazionari		0

**Distribuzione Settoriale %**

Distribuzione Settoriale %	Fondo
<b>Ciclico</b>	<b>12,12</b>
Materie Prime	-
Beni di Consumo Ciclici	-
Finanza	-
Immobiliare	12,12
<b>Sensibile</b>	<b>45,01</b>
Telecomunicazioni	5,74
Energia	21,64
Beni Industriali	17,63
Tecnologia	-
<b>Difensivo</b>	<b>42,87</b>
Beni Difensivi	-
Salute	-
Servizi di Pubblica Utilità	42,87

**Ripartizione Geografica %**

Ripartizione Geografica %	Fondo
<b>America</b>	<b>53,80</b>
Stati Uniti	49,31
Canada	4,49
America Latina e Centrale	0,00
<b>Europa</b>	<b>44,46</b>
Regno Unito	6,22
Europa Occidentale - Euro	38,24
Europa Occidentale - Non Euro	0,00
Europa dell'Est	0,00
Africa	0,00
Medio Oriente	0,00
<b>Asia</b>	<b>1,74</b>
Giappone	0,00
Australasia	0,00
Asia - Paesi Sviluppati	0,00
Asia - Emergente	1,74

**Anagrafica**

Società di Gestione	BNY Mellon Fund Management (Lux) S.A.	Patrimonio Classe (Mln)	2,11 SGD	Investimento Min. Ingresso	10.000 SGD
Telefono	-	(20/01/2026)		Investimento Min. Successivo	-
Web	http://www.bnymellonam.com	Domicilio	IRLANDA	T.E.R.	-
Data di Partenza	17/04/2020	Valuta del Fondo	SGD	Spese correnti	1,56%
Nome del Gestore	Brock Campbell	UCITS	Si	Commissione di incentivo	-
Data Inizio Gestione	13/08/2018	Inc/Acc	Acc		
		ISIN	IE00BZ18W902		

# BNY Mellon Global Infrastructure Income Fund SGD J Acc Hedged

NAV (20/01/2026)	SGD 1,97
Patrimonio Netto (Mln)	153,24 GBP
(30/11/2025)	