

# BNY Mellon Global Infrastructure Income Fund SGD J Inc Hedged

**Categoria Morningstar™**

Azionari Altri Settori

**Benchmark Morningstar**
Not Categorized  
Usato nel Report
**Benchmark Dichiarato**

S&amp;P Global Infrastructure NR USD

**Morningstar Rating™**

Senza rating

**Obiettivo d'Investimento Dichiarato**

The Sub-Fund aims to maximise total returns from income and capital growth by gaining exposure to companies located worldwide that are engaged in infrastructure and related operations. The Sub-Fund invests primarily (meaning at least 80% of the Sub-Fund's Net Asset Value) in a concentrated portfolio of equity and equity-related securities (common and preferred stock, American depository receipts and global depository receipts (collectively "Depository Receipts") and listed real estate investment trusts ("REIT"s), of companies located worldwide that are engaged in infrastructure and related operations ("Infrastructure Companies").

**Misure di Rischio**

3Y Alpha	-	3Y Sharpe Ratio	1,02
3Y Beta	-	3Y Std Dev	13,36
3Y R-Squared	-	3Y Risk	-
3Y Info Ratio	-	5Y Risk	-
3Y Tracking Error	-	10Y Risk	-

**Rendimenti**

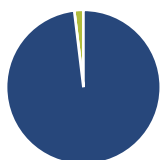
**Rend. Cumulati %**

Periodo	Fondo
3-Mesi	7,88
6-Mesi	14,78
1-Anno	27,21
3-Anni Ann.ti	16,83
5-Anni Ann.ti	12,72
10-Anni Ann.ti	-

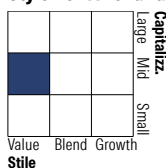
Rendimenti aggiornati al 23/04/2026

**Rendimenti**

Periodo	Q1	Q2	Q3	Q4
2026	10,62	-	-	-
2025	11,00	9,77	-2,67	5,22
2024	4,10	-0,72	15,11	-5,27
2023	2,61	-0,01	-4,60	7,85
2022	3,54	-6,37	-10,42	12,26

**Portafoglio 28/02/2026**

**Asset Allocation %**

Azioni	98,09
Obbligazioni	0,00
Liquidità	1,91
Altro	0,00

**Netta**
**Style Box Azionaria**


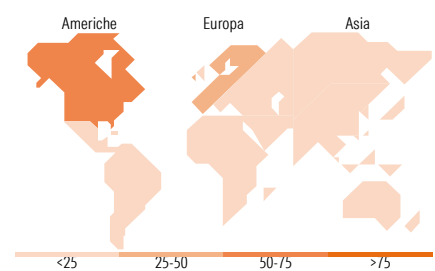
Stile

**Mkt Cap %**

Capitalizzazione	Fondo
Giant	14,40
Large	28,48
Medium	31,65
Small	24,25
Micro	1,22

**Capitalizzazione media di mercato**

Ave Mkt Cap GBP	17.754,3
	3


**Titoli principali**

Nome	Settore	%
Healthpeak Properties Inc	🏠	7,43
Hess Midstream LP Class A	🔥	7,42
Enel SpA	⚡	6,47
ONEOK Inc	🔥	6,30
Bouygues	🏗️	5,28
Engie SA	⚡	5,22
Antero Midstream Corp	🔥	4,63
Omega Healthcare Investors Inc	🏠	4,57
Orange SA	📡	4,34
Enbridge Inc	🔥	4,17
% Primi 10 Titoli sul Patrimonio		55,83
Numero Complessivo di Titoli Azionari		27
Numero Complessivo di Titoli Obbligazionari		0

**Distribuzione Settoriale %**

Settore	Fondo
<b>Ciclico</b>	<b>12,24</b>
Materie Prime	-
Beni di Consumo Ciclici	-
Finanza	-
Immobiliare	12,24
<b>Sensibile</b>	<b>45,95</b>
Telecomunicazioni	5,57
Energia	22,96
Beni Industriali	17,41
Tecnologia	-
<b>Difensivo</b>	<b>41,82</b>
Beni Difensivi	-
Salute	-
Servizi di Pubblica Utilità	41,82

**Ripartizione Geografica %**

Regione	Fondo
<b>America</b>	<b>52,84</b>
Stati Uniti	48,58
Canada	4,26
America Latina e Centrale	0,00
<b>Europa</b>	<b>45,57</b>
Regno Unito	6,52
Europa Occidentale - Euro	39,05
Europa Occidentale - Non Euro	0,00
Europa dell'Est	0,00
Africa	0,00
Medio Oriente	0,00
<b>Asia</b>	<b>1,59</b>
Giappone	0,00
Australasia	0,00
Asia - Paesi Sviluppati	0,00
Asia - Emergente	1,59

**Anagrafica**

Società di Gestione	BNY Mellon Fund Management (Lux) S.A.	Patrimonio Classe (Mln)	25,21 SGD	Investimento Min. Ingresso	10.000 SGD
Telefono	-	Domicilio	IRLANDA	Investimento Min. Successivo	-
Web	http://www.bnymellonam.com	Valuta del Fondo	SGD	T.E.R.	-
Data di Partenza	17/04/2020	UCITS	Si	Spese correnti	1,56%
Nome del Gestore	Brock Campbell	Inc/Acc	Inc	Commissione di incentivo	-
Data Inizio Gestione	13/08/2018	ISIN	IE00BZ18WB25		

# BNY Mellon Global Infrastructure Income Fund SGD J Inc Hedged

NAV (23/04/2026)

SGD 1,59

Patrimonio Netto (Mln)

279,60 GBP

(28/02/2026)