

# Comgest Growth plc - Comgest Growth Emerging Markets Plus Fund EUR Acc

## Categoria Morningstar™

Azionari Paesi Emergenti

## Benchmark Morningstar

Morningstar Emerging Markets Target

Market Exposure NR USD

Usato nel Report

## Benchmark Dichiarato

MSCI EM NR EUR

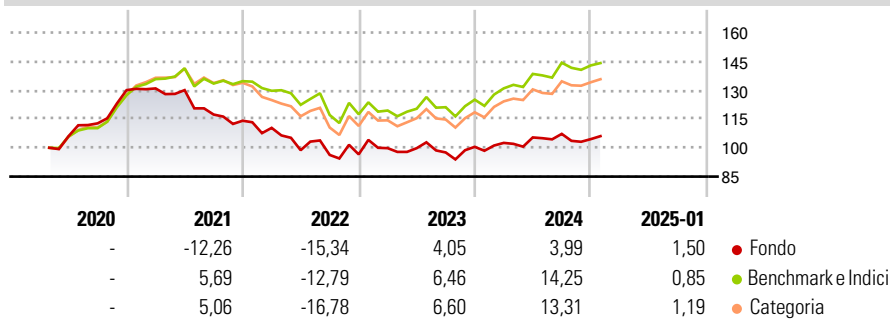
## Morningstar Rating™

★★

### Obiettivo d'Investimento Dichiarato

The investment objective of the Fund is to achieve capital appreciation by creating a professionally managed portfolio consisting of what, in the opinion of the Investment Manager, are high quality long-term growth companies based or operating in Emerging Markets.

### Rendimenti



### Misure di Rischio

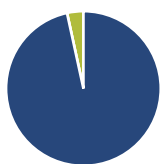
3Y Alpha	-4,65	3Y Sharpe Ratio	-0,30
3Y Beta	0,95	3Y Std Dev	12,52
3Y R-Squared	89,94	3Y Risk	-Med
3Y Info Ratio	-0,82	5Y Risk	-
3Y Tracking Error	5,40	10Y Risk	-

Basati su Morningstar Emerging Markets Target Market Exposure NR USD (dove applicabile)

Rend. Cumulati %	Fondo	Bmk	Cat	Rendimenti Trimestrali %	Q1	Q2	Q3	Q4
3-Mesi	1,57	1,27	1,48	2025	-	-	-	-
6-Mesi	5,48	10,92	11,95	2024	2,04	2,76	1,76	-2,55
1-Anno	4,88	16,17	15,16	2023	3,34	0,00	-2,25	3,01
3-Anni Ann.ti	-1,07	3,27	1,91	2022	-3,26	-10,54	-2,48	0,30
5-Anni Ann.ti	-	-	-	2021	0,68	-0,67	-9,77	-2,75
10-Anni Ann.ti	-	-	-					

Rendimenti aggiornati al 07/02/2025

### Portafoglio 31/12/2024



Asset Allocation %	Netta
Azioni	96,59
Obbligazioni	0,00
Liquidità	3,41
Altro	0,00

### Style Box

#### Azionaria

Capitalizz.	Value	Blend	Growth
Large			
Mid			
Small			

Value Blend Growth

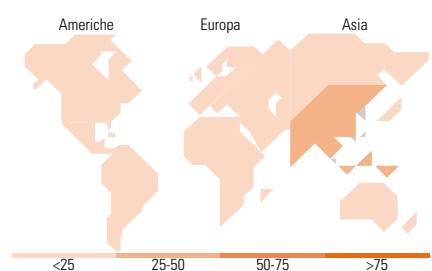
Style

### Mkt Cap %

Fondo	Fondo
Giant	73,77
Large	12,56
Medium	10,75
Small	2,93
Micro	0,00

### Capitalizzazione media di mercato

Fondo	Fondo
Ave Mkt Cap USD	57.258,96



### Titoli principali

Nome	Settore	%
Taiwan Semiconductor...	📱	9,67
Tencent Holdings Ltd	📱	6,93
Delta Electronics Inc	📱	4,05
MercadoLibre Inc	🛒	4,04
Weg SA	⚙️	3,59
Midea Group Co Ltd Class A	🏠	3,52
AIA Group Ltd	🏠	3,25
Samsung Electronics Co Ltd	📱	3,16
Wal - Mart de Mexico SAB de CV	🛒	2,98
Power Grid Corp Of India Ltd	⚡	2,84
% Primi 10 Titoli sul Patrimonio		44,04
Numero Complessivo di Titoli Azionari		40
Numero Complessivo di Titoli Obbligazionari		0

### Distribuzione Settoriale %

Fondo	Fondo
<b>Ciclico</b>	<b>32,45</b>
Materie Prime	-
Beni di Consumo Ciclici	14,62
Finanza	17,84
Immobiliare	-
<b>Sensibile</b>	<b>45,82</b>
Telecomunicazioni	10,04
Energia	-
Beni Industriali	5,28
Tecnologia	30,50
<b>Difensivo</b>	<b>21,73</b>
Beni Difensivi	13,68
Salute	5,11
Servizi di Pubblica Utilità	2,94

### Ripartizione Geografica %

Fondo	Fondo
<b>America</b>	<b>22,29</b>
Stati Uniti	2,85
Canada	0,00
America Latina e Centrale	19,44
<b>Europa</b>	<b>7,57</b>
Regno Unito	0,00
Europa Occidentale - Euro	1,84
Europa Occidentale - Non Euro	0,00
Europa dell'Est	1,50
Africa	4,23
Medio Oriente	0,00
<b>Asia</b>	<b>70,14</b>
Giappone	1,81
Australasia	0,00
Asia - Paesi Sviluppati	24,93
Asia - Emergente	43,40

### Anagrafica

Società di Gestione	Comgest Asset Management Intl Ltd	Patrimonio Classe (Mln)	0,12 EUR	Investimento Min. Ingresso	50 EUR
Telefono	-	(07/02/2025)		Investimento Min. Successivo	-
Web	-	Domicilio	IRLANDA	T.E.R.	1,60%
Data di Partenza	17/04/2020	Valuta del Fondo	EUR	Spese correnti	1,60%
Nome del Gestore	Nicholas Morse	UCITS	Si	Commissione di incentivo	-
	Xing Xu	Inc/Acc	Acc		
	Slabbert van Zyl	ISIN	IE00BK5X3N72		
Data Inizio Gestione	24/07/2023				
NAV (07/02/2025)	EUR 10,97				

# Comgest Growth plc - Comgest Growth Emerging Markets Plus Fund EUR Acc

Patrimonio Netto (Mln) 170,22 USD

(31/12/2024)