

# JPMorgan Funds - Emerging Markets Corporate Bond Fund D (acc) - USD

**Categoria Morningstar™**

Obbligazionari Corporate Paesi Emergenti

**Benchmark Morningstar**
Morningstar Emerging Markets Corporate Bond 10% China Capped GR USD  
Usato nel Report
**Benchmark Dichiarato**

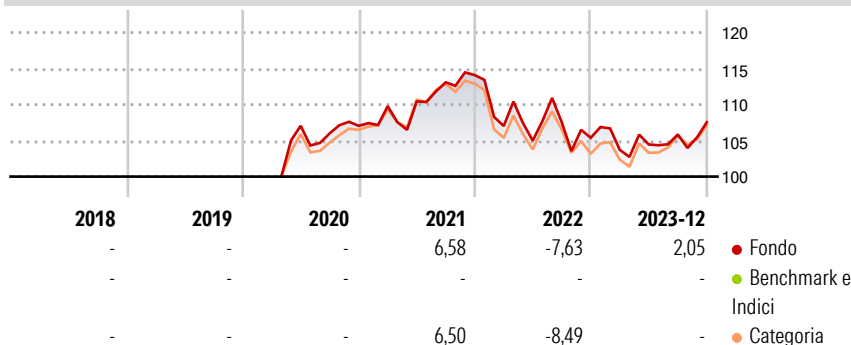
JPM CEMBI Broad Diversified TR USD

**Morningstar Rating™**

Senza rating

**Obiettivo d'Investimento Dichiarato**

Almeno il 67% degli attivi del Comparto (ad esclusione della liquidità e di strumenti equivalenti) sarà investito, direttamente o tramite strumenti finanziari derivati, in titoli di debito emessi da società aventi sede o che svolgono la parte preponderante della propria attività economica in un paese emergente.

**Rendimenti**

**Misure di Rischio**

3Y Alpha	-0,41	3Y Sharpe Ratio	-0,05
3Y Beta	0,98	3Y Std Dev	7,31
3Y R-Squared	87,75	3Y Risk	-
3Y Info Ratio	-0,12	5Y Risk	-
3Y Tracking Error	2,96	10Y Risk	-

Basati su Morningstar Emerging Markets Corporate Bond 10% China Capped GR USD (dove applicabile)

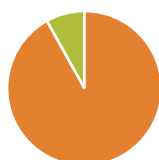
**Rend. Cumulati %**

	Fondo	Bmk	Cat
3-Mesi	5,33	-1,59	-1,13
6-Mesi	5,40	1,73	1,57
1-Anno	2,49	-4,06	-5,00
3-Anni Ann.ti	0,48	4,08	3,55
5-Anni Ann.ti	-	1,71	1,62
10-Anni Ann.ti	-	-	-

Rendimenti aggiornati al 25/01/2024

**Rendimenti**

	Q1	Q2	Q3	Q4
<b>Trimestrali %</b>				
2026	-	-	-	-
2025	-	-	-	-
2024	-	-	-	-
2023	-1,59	0,72	1,33	1,60
2022	-6,20	-1,90	2,43	-2,00

**Portafoglio 31/12/2025**

**Asset Allocation %**

● Azioni	0,00
● Obbligazioni	91,90
● Liquidità	8,10
● Altro	0,00

**Fixed Income Style**
**Box™**


Bassa Med Alta  
Sensibilità ai Tassi

Duration Effettiva	4,40
Maturity effettiva	11,75
Qualità Credito Media	BB







**Credit Quality %**

	0		0
AAA	6,24	BBB	29,60
AA	3,07	BB	36,30
A	6,62	B	16,79
		Below B	0,77
		Not Rated	0,62

**Titoli principali**

Nome	Settore	%
JPM USD Liquidity LVNAV X...	—	5,04
Peru LNG S.R.L. 5.375%	—	1,26
Greenko Dutch BV 3.85%	—	1,24
Prumo Participacoes e...	—	1,22
Standard Chartered PLC 6.296%	—	1,12
Al Candelaria (Spain) S.L.U...	—	1,12
Studio City Finance Limited 5%	—	1,06
Acu Petroleo Luxembourg...	—	1,02
Poinsettia Finance Ltd. 6.625%	—	0,99
Greenko Wind Projects...	—	0,99
% Primi 10 Titoli sul Patrimonio		15,07
Numero Complessivo di Titoli Azionari		0
Numero Complessivo di Titoli Obbligazionari		188

**Fixed Income Sector Weightings %**

 Governativo	2,30
 Societario	89,59
 Cartolarizzazioni	0,00
 Enti Locali	0,00
 Liquidità ed equivalenti	8,12
 Derivati	-0,01

**Coupon Range %**

0 coupon	1,06
Da 0 a 4 cedole	10,44
Da 4 a 6 cedole	27,93
Da 6 a 8 cedole	42,75
Da 8 a 10 cedole	17,60
Da 10 a 12 cedole	0,22
Oltre 12 cedole	0,00

**Scadenze %**

da 1 a 3	14,32
da 3 a 5	19,49
da 5 a 7	17,68
da 7 a 10	22,11
da 10 a 15	9,18
da 15 a 20	4,37
da 20 a 30	7,60
oltre 30	1,25

**Anagrafica**

Società di Gestione	JPMorgan Asset Management (Europe) S.à r.l.	Patrimonio Classe (Mln)	0,00 USD	Investimento Min. Ingresso	5.000 USD
Telefono	+352 34 101	(25/01/2024)		Investimento Min. Successivo	1.000 USD
Web	http://www.jpmorganassetmanagement.com	Domicilio	LUSSEMBURGO	T.E.R.	-
Data di Partenza	24/04/2020	Valuta del Fondo	USD	Spese correnti	1,80%
Nome del Gestore	Leah Parento	UCITS	Si	Commissione di incentivo	-
Data Inizio Gestione	31/12/2020	Inc/Acc	Acc		
NAV (25/01/2024)	USD 106,43	ISIN	LU0512128272		

# JPMorgan Funds - Emerging Markets Corporate Bond Fund D (acc) - USD

Patrimonio Netto (Mln)	568,26 USD
(31/12/2025)	