

# Mirae Asset Global Discovery Fund - India Sector Leader Equity Fund R EUR Cap

## Categoria Morningstar™

Azionari India

## Benchmark Morningstar

Morningstar India Target Market Exposure

NR USD

Usato nel Report

## Benchmark Dichiarato

MSCI India NR USD

## Morningstar Rating™

Senza rating

### Obiettivo d'Investimento Dichiarato

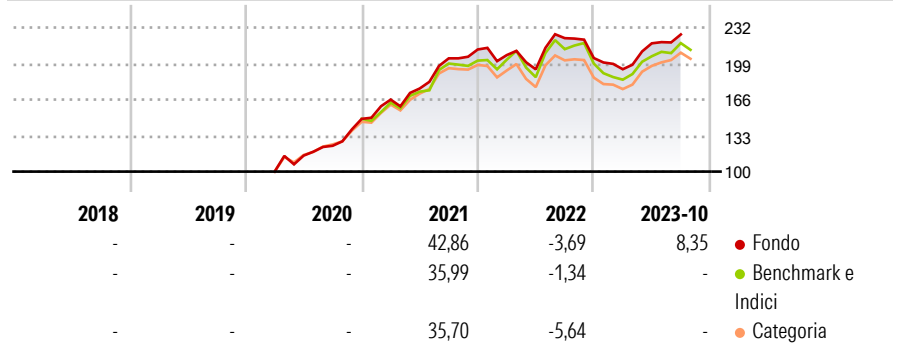
The primary objective of the Fund is to achieve long term growth in the share price through capital appreciation, measured in US Dollars, of the underlying equity portfolio which promotes environmental, social and governance (ESG) criteria. The Principal Investment Manager will seek to achieve the objective of the Sub-Fund by investing mainly in equities and equity related securities of sector leading companies domiciled in or exercising a large portion of their economic activity in India.

### Misure di Rischio

3Y Alpha	3,18	3Y Sharpe Ratio	1,28
3Y Beta	0,88	3Y Std Dev	14,68
3Y R-Squared	90,63	3Y Risk	-
3Y Info Ratio	0,41	5Y Risk	-
3Y Tracking Error	5,15	10Y Risk	-

Basati su Morningstar India Target Market Exposure NR USD (dove applicabile)

### Rendimenti



### Rend. Cumulati %

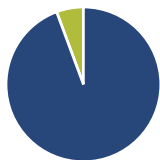
	Fondo	Bmk	Cat
3-Mesi	2,53	8,05	9,65
6-Mesi	13,06	-7,54	-6,01
1-Anno	1,27	-8,61	-8,69
3-Anni Ann.ti	19,61	4,54	3,49
5-Anni Ann.ti	-	6,38	4,97
10-Anni Ann.ti	-	-	-

Rendimenti aggiornati al 27/10/2023

### Rendimenti

	Q1	Q2	Q3	Q4
2026	-	-	-	-
2025	-	-	-	-
2024	-	-	-	-
2023	-5,05	12,26	3,73	-
2022	-2,43	-6,32	14,78	-8,20

### Portafoglio 31/05/2026



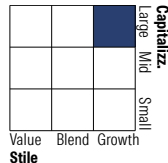
#### Asset Allocation %

- Azioni
- Obbligazioni
- Liquidità
- Altro

#### Netta

106,37  
0,00  
-6,37  
0,00

#### Style Box Azionaria

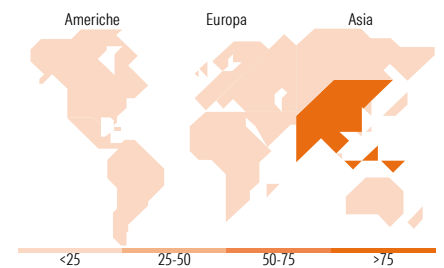


#### Mkt Cap %

Fondo	Value	Blend	Growth
Giant	33,30		
Large	60,05		
Medium	5,61		
Small	1,04		
Micro	0,00		

#### Capitalizzazione media di mercato

Ave Mkt Cap USD 23.957,39



### Titoli principali

Nome	Settore	%
HDFC Bank Ltd	Finanza	8,63
ICICI Bank Ltd	Finanza	6,21
Reliance Industries Ltd	Industria	5,48
Bharti Airtel Ltd	Telecomunicazioni	4,04
Siemens Energy India Ltd	Energia	3,88
GE Vernova T&D India Ltd	Energia	3,76
Hindalco Industries Ltd	Industria	3,67
Infosys Ltd	Tecnologia	3,62
Varun Beverages Ltd	Alimentari e Bevande	3,55
Apollo Hospitals Enterprise...	Salute	3,51
% Primi 10 Titoli sul Patrimonio		46,35
Numero Complessivo di Titoli Azionari		32
Numero Complessivo di Titoli Obbligazionari		0

### Distribuzione Settoriale %

Fondo	Ciclico	Sensibile	Difensivo
52,82	8,81	29,34	17,84
Materie Prime	8,81	Telecomunicazioni	Beni Difensivi
Beni di Consumo Ciclici	16,94	Energia	Salute
Finanza	24,11	Beni Industriali	Servizi di Pubblica Utilità
Immobiliare	2,96	Tecnologia	

### Ripartizione Geografica %

Fondo	America	Europa	Asia
0,00	0,00	0,00	100,00
Stati Uniti	0,00	Regno Unito	Giappone
Canada	0,00	Europa Occidentale - Euro	Australasia
America Latina e Centrale	0,00	Europa Occidentale - Non Euro	Asia - Paesi Sviluppati
		Europa dell'Est	Asia - Emergente
		Africa	
		Medio Oriente	

### Anagrafica

Società di Gestione	Mirae Asset Global Investments (HK) Ltd	Patrimonio Classe (Mln)	0,07 EUR	Investimento Min. Ingresso	-
Telefono	+852 22951500	(27/10/2023)		Investimento Min. Successivo	-
Web	https://www.am.miraeasset.com/	Domicilio	LUSSEMBURGO	T.E.R.	-
Data di Partenza	24/03/2020	Valuta del Fondo	EUR	Spese correnti	1,00%
Nome del Gestore	Sol Ahn	UCITS	Si	Commissione di incentivo	-
Data Inizio Gestione	01/10/2023	Inc/Acc	Acc		
NAV (27/10/2023)	EUR 22,33	ISIN	LU1211596785		

See disclosures for more details

© 2026 Morningstar Italia. Tutti i diritti sono riservati. Le informazioni qui contenute: (1) sono proprietà di Morningstar, (2) non possono essere copiate, (3) non costituiscono consiglio di investimento; (4) sono fornite con scopi informativi; (5) sono ritenute attendibili da Morningstar che, pertanto, ne garantisce il maggior grado di accuratezza e completezza possibile, fatto salvo il caso in cui queste Le siano state fornite in modo errato e/o non completo dalle relative società prodotte; (6) sono estratte dai dati del fondo disponibili e riferiti a date temporali diverse. Morningstar non è responsabile per qualunque danno o perdita derivante da qualunque uso delle informazioni e chi visiona tali informazioni sarà responsabile dell'uso che andrà a farne. Non vi è naturalmente garanzia alcuna che i risultati del passato trovino un riscontro nel futuro.

# Mirae Asset Global Discovery Fund - India Sector Leader Equity Fund R EUR Cap

Patrimonio Netto (Mln)

78,49 USD

(31/05/2026)