

Mirae Asset Global Discovery Fund - ESG India Sector Leader Equity Fund R EUR

Categoria Morningstar™
Hdg Cap

Benchmark Morningstar
Not Categorized
Usato nel Report

Benchmark Dichiarato
MSCI India NR USD

Morningstar Rating™
Senza rating

Obiettivo d'Investimento Dichiarato

The primary objective of the Fund is to achieve long term growth in the share price through capital appreciation, measured in US Dollars, of the underlying equity portfolio which promotes environmental, social and governance (ESG) criteria. The Principal Investment Manager will seek to achieve the objective of the Sub-Fund by investing mainly in equities and equity related securities of sector leading companies domiciled in or exercising a large portion of their economic activity in India.

Misure di Rischio

3Y Alpha	-	3Y Sharpe Ratio	0,18
3Y Beta	-	3Y Std Dev	13,31
3Y R-Squared	-	3Y Risk	-
3Y Info Ratio	-	5Y Risk	-
3Y Tracking Error	-	10Y Risk	-

Rendimenti



Rend. Cumulati %

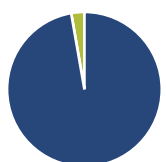
	Fondo
3-Mesi	-4,97
6-Mesi	-8,83
1-Anno	4,50
3-Anni Ann.ti	4,04
5-Anni Ann.ti	-
10-Anni Ann.ti	-

Rendimenti aggiornati al 04/02/2025

Rendimenti Trimestrali %

	Q1	Q2	Q3	Q4
2025	-	-	-	-
2024	4,71	10,52	5,71	-7,45
2023	-4,00	11,34	0,88	9,01
2022	-5,11	-12,85	6,75	-0,59
2021	6,58	7,12	12,23	1,41

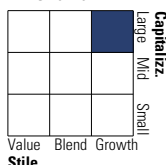
Portafoglio 31/12/2024



Asset Allocation %	Netta
● Azioni	102,91
● Obbligazioni	0,00
● Liquidità	-2,91
● Altro	0,00

Style Box

Azionaria



Value Blend Growth

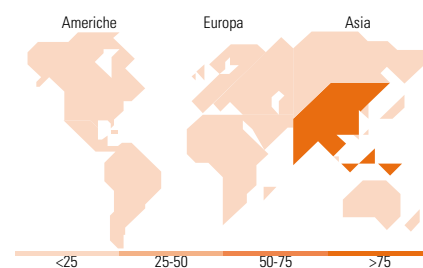
Stile

Mkt Cap %

	Fondo
Giant	52,10
Large	42,45
Medium	5,45
Small	0,00
Micro	0,00

Capitalizzazione media di mercato

	Fondo
Ave Mkt Cap USD	27.320,97



Titoli principali

Nome	Settore	%
ICICI Bank Ltd	🏦	6,56
HDFC Bank Ltd	🏦	6,01
Infosys Ltd	💻	4,66
Reliance Industries Ltd	🔥	4,18
Zomato Ltd	🍔	4,02
Power Grid Corp Of India Ltd	⚡	3,81
MakeMyTrip Ltd	🏠	3,73
Apollo Hospitals Enterprise...	🏥	3,53
Indian Hotels Co Ltd	🏠	3,16
ABB India Ltd	⚙️	3,10
% Primi 10 Titoli sul Patrimonio		42,74
Numero Complessivo di Titoli Azionari		43
Numero Complessivo di Titoli Obbligazionari		0

Distribuzione Settoriale %

	Fondo
Ciclico	49,10
🏠 Materie Prime	4,58
🍔 Beni di Consumo Ciclici	18,96
🏦 Finanza	20,31
🏠 Immobiliare	5,27
Sensibile	35,39
📞 Telecomunicazioni	4,58
⚡ Energia	5,56
⚙️ Beni Industriali	15,42
💻 Tecnologia	9,84
Difensivo	15,51
🏠 Beni Difensivi	5,28
🏥 Salute	6,53
💡 Servizi di Pubblica Utilità	3,70

Ripartizione Geografica %

	Fondo
America	0,00
Stati Uniti	0,00
Canada	0,00
America Latina e Centrale	0,00
Europa	0,00
Regno Unito	0,00
Europa Occidentale - Euro	0,00
Europa Occidentale - Non Euro	0,00
Europa dell'Est	0,00
Africa	0,00
Medio Oriente	0,00
Asia	100,00
Giappone	0,00
Australasia	0,00
Asia - Paesi Sviluppati	0,00
Asia - Emergente	100,00

Anagrafica

Società di Gestione	Mirae Asset Global Investments (HK) Ltd	Patrimonio Classe (Mln)	0,38 EUR	Investimento Min. Ingresso	-
Telefono	+852 22951500	Domicilio	LUSSEMBURGO	Investimento Min. Successivo	-
Web	https://www.am.miraeasset.com/	Valuta del Fondo	EUR	T.E.R.	1,14%
Data di Partenza	27/03/2020	UCITS	Si	Spese correnti	1,05%
Nome del Gestore	Sol Ahn	Inc/Acc	Acc	Commissione di incentivo	-
Data Inizio Gestione	01/10/2023	ISIN	LU1381415600		
NAV (04/02/2025)	EUR 21,59				
Patrimonio Netto (Mln)	230,68 USD				

(31/12/2024)