

# Neuberger Berman Next Generation Connectivity Fund USD I Distributing Class

**Categoria Morningstar™**

Azionari Settore Tecnologia

**Benchmark Morningstar**

Morningstar Global Technology NR USD

Usato nel Report

**Benchmark Dichiarato**

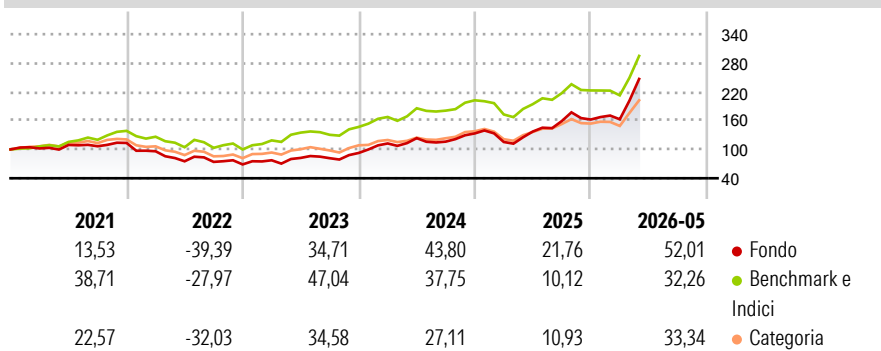
MSCI ACWI NR USD

**Morningstar Rating™**

★★★

**Obiettivo d'Investimento Dichiarato**

The Portfolio aims to achieve a target average return of 3-5% over the Benchmark before fees over a market cycle (typically 3 years) from investing primarily in a portfolio of global equity holdings, focusing on companies that are involved or derive benefit from Next Generation Connectivity.

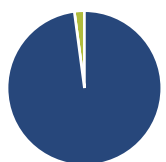
**Rendimenti**

**Misure di Rischio**

3Y Alpha	6,26	3Y Sharpe Ratio	1,44
3Y Beta	1,20	3Y Std Dev	26,63
3Y R-Squared	94,16	3Y Risk	+Med
3Y Info Ratio	1,88	5Y Risk	+Med
3Y Tracking Error	7,86	10Y Risk	-

Basati su Morningstar Global Technology NR USD (dove applicabile)

Rend. Cumulati %	Fondo	Bmk	Cat	Rendimenti Trimestrali %	Q1	Q2	Q3	Q4
3-Mesi	54,85	34,27	37,96	2026	0,29	-	-	-
6-Mesi	59,72	30,98	48,69	2025	-13,31	18,73	15,91	2,06
1-Anno	97,59	54,72	86,43	2024	21,32	9,86	-5,87	14,63
3-Anni Ann.ti	48,10	30,37	34,29	2023	12,48	6,42	-0,74	13,37
5-Anni Ann.ti	19,79	20,99	18,20	2022	-15,25	-21,69	-1,72	-7,07
10-Anni Ann.ti	-	-	-					

Rendimenti aggiornati al 23/06/2026

**Portafoglio 31/05/2026**

**Asset Allocation %**

- Azioni
- Obbligazioni
- Liquidità
- Altro

**Netta**

97,90  
0,00  
2,10  
0,00

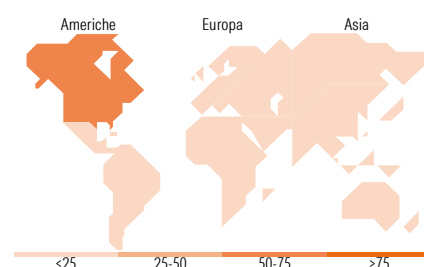
**Style Box Azionaria**

**Mkt Cap %**

Giant	57,98
Large	22,36
Medium	18,47
Small	1,19
Micro	0,00

**Capitalizzazione media di mercato**

Ave Mkt Cap USD 215.157,35


**Titoli principali**

Nome	Settore	%
NVIDIA Corp	📄	4,40
Apple Inc	📄	4,36
Samsung Electro-Mechanics Co...	📄	4,24
Taiwan Semiconductor...	📄	4,12
Amazon.com Inc	📄	3,60
SK Hynix Inc	📄	3,27
Kioxia Holdings Corp...	📄	3,20
Broadcom Inc	📄	3,12
Marvell Technology Inc	📄	3,04
Furukawa Electric Co Ltd	⚙️	2,90
% Primi 10 Titoli sul Patrimonio		36,25
Numero Complessivo di Titoli Azionari		59
Numero Complessivo di Titoli Obbligazionari		0

**Distribuzione Settoriale %**

	Fondo
<b>Ciclico</b>	<b>7,93</b>
Materie Prime	1,42
Beni di Consumo Ciclici	4,43
Finanza	2,08
Immobiliare	-
<b>Sensibile</b>	<b>92,07</b>
Telecomunicazioni	12,20
Energia	-
Beni Industriali	2,97
Tecnologia	76,90
<b>Difensivo</b>	<b>0,00</b>
Beni Difensivi	-
Salute	-
Servizi di Pubblica Utilità	-

**Ripartizione Geografica %**

	Fondo
<b>America</b>	<b>58,95</b>
Stati Uniti	58,16
Canada	0,00
America Latina e Centrale	0,80
<b>Europa</b>	<b>3,94</b>
Regno Unito	0,00
Europa Occidentale - Euro	3,17
Europa Occidentale - Non Euro	0,73
Europa dell'Est	0,00
Africa	0,00
Medio Oriente	0,04
<b>Asia</b>	<b>37,11</b>
Giappone	10,39
Australasia	0,00
Asia - Paesi Sviluppati	21,31
Asia - Emergente	5,41

**Anagrafica**

Società di Gestione	Neuberger Berman Asset Management Ireland Limited	Patrimonio Classe (Mln) (23/06/2026)	25,81 USD	Investimento Min. Ingresso	1.000.000 USD
Telefono	-	Domicilio	IRLANDA	Investimento Min. Successivo	-
Web	-	Valuta del Fondo	USD	T.E.R.	0,98%
Data di Partenza	08/04/2020	UCITS	Si	Spese correnti	0,99%
Nome del Gestore	-	Inc/Acc	Inc	Commissione di incentivo	-
Data Inizio Gestione	08/04/2020	ISIN	IE00BLLXGW89		
NAV (23/06/2026)	USD 39,48				

[See disclosures for more details](#)

© 2026 Morningstar Italia. Tutti i diritti sono riservati. Le informazioni qui contenute: (1) sono proprietà di Morningstar, (2) non possono essere copiate, (3) non costituiscono consiglio di investimento; (4) sono fornite con scopi informativi; (5) sono ritenute attendibili da Morningstar che, pertanto, ne garantisce il maggior grado di accuratezza e completezza possibile, fatto salvo il caso in cui queste Le siano state fornite in modo errato e/o non completo dalle relative società prodotte; (6) sono estratte dai dati del fondo disponibili e riferiti a date temporali diverse. Morningstar non è responsabile per qualunque danno o perdita derivante da qualunque uso delle informazioni e chi visiona tali informazioni sarà responsabile dell'uso che andrà a farne. Non vi è naturalmente garanzia alcuna che i risultati del passato trovino un riscontro nel futuro.

# Neuberger Berman Next Generation Connectivity Fund USD I Distributing Class

Patrimonio Netto (Mln) 2.026,87 USD

(31/05/2026)

[See disclosures for more details](#)

© 2026 Morningstar Italia. Tutti i diritti sono riservati. Le informazioni qui contenute: (1) sono proprietà di Morningstar, (2) non possono essere copiate, (3) non costituiscono consiglio di investimento; (4) sono fornite con scopi informativi; (5) sono ritenute attendibili da Morningstar che, pertanto, ne garantisce il maggior grado di accuratezza e completezza possibile, fatto salvo il caso in cui queste Le siano state fornite in modo errato e/o non completo dalle relative società prodotte; (6) sono estratte dai dati del fondo disponibili e riferiti a date temporali diverse. Morningstar non è responsabile per qualunque danno o perdita derivante da qualunque uso delle informazioni e chi visiona tali informazioni sarà responsabile dell'uso che andrà a farne. Non vi è naturalmente garanzia alcuna che i risultati del passato trovino un riscontro nel futuro.

