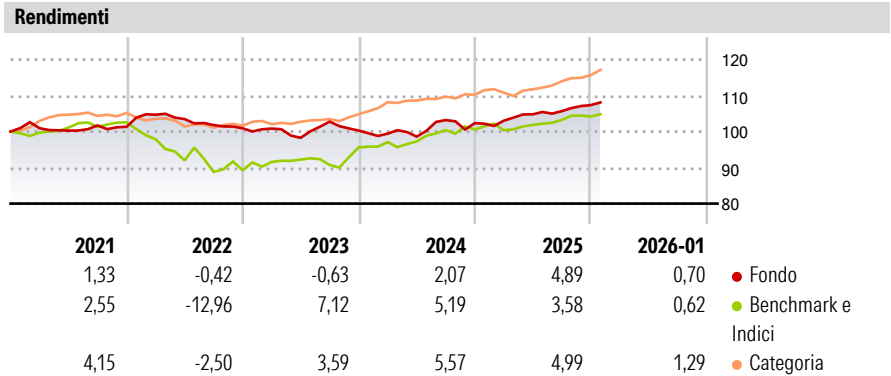


Janus Henderson Global Multi-Strategy Fund A2 EUR

Categoria Morningstar™	Benchmark Morningstar	Benchmark Dichiarato	Morningstar Rating™
Alt - Multistrategy	Morningstar Euro Cautious Global Target	Euro Main Refinancing Rate	★★
	Allocation NR EUR		
	Usato nel Report		

Obiettivo d'Investimento Dichiarato

The Fund aims to provide a positive (absolute) return, regardless of market conditions, over any 12-month period. A positive return is not guaranteed over this or any time period and, particularly over the shorter term, the Fund may experience periods of negative returns. Consequently, your capital is at risk.



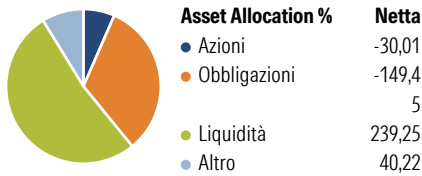
Misure di Rischio			
3Y Alpha	0,15	3Y Sharpe Ratio	-0,08
3Y Beta	-0,27	3Y Std Dev	3,67
3Y R-Squared	8,18	3Y Risk	Med
3Y Info Ratio	-0,34	5Y Risk	Med
3Y Tracking Error	6,08	10Y Risk	-

Basati su Morningstar Euro Cautious Global Target Allocation NR EUR (dove applicabile)

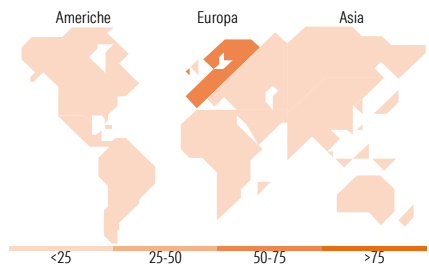
Rend. Cumulati %	Fondo	Bmk	Cat	Rendimenti Trimestrali %	Q1	Q2	Q3	Q4
3-Mesi	1,14	0,93	2,96	2026	-	-	-	-
6-Mesi	2,65	2,93	5,52	2025	0,65	1,73	0,83	1,59
1-Anno	6,73	3,54	6,03	2024	-0,84	-0,83	4,66	-0,82
3-Anni Ann.ti	2,28	4,91	5,47	2023	-0,07	-2,54	4,57	-2,42
5-Anni Ann.ti	1,18	1,00	4,19	2022	3,30	-1,15	-1,61	-0,89
10-Anni Ann.ti	-	-	-					

Rendimenti aggiornati al 11/02/2026

Portafoglio 31/12/2025



Fixed Income Style Box™		Fondo
Duration Effettiva		-
Maturity effettiva		-
Qualità Credito Media		-
Qualità Credito		
Alto		
Med		
Basso		
Sensibilità ai Tassi		
Bassa		
Med		
Alta		



Titoli principali		
Nome	Settore	%
EURO STOXX 50 Mar26	—	164,78
Euro Stoxx 50 Index Total...	—	113,27
E-mini S&P 500 Future Mar 26	—	5,52
Euro Stoxx 50 Index Dividend...	—	5,21
Rio Tinto Plc Cfd Aud	—	5,15
CFD on Fox Corp Class B	—	4,15
Heico Corp-Class A Cfd Usd	—	4,15
SK Hynix Inc. 1.75%	—	3,90
Grifols Sa Adr Cfd Usd	—	3,19
CFD on KBC Groupe NV	—	3,11
% Primi 10 Titoli sul Patrimonio		312,44
Numero Complessivo di Titoli Azionari		964
Numero Complessivo di Titoli Obbligazionari		63

Fixed Income Sector Weightings %		Fondo
Governativo		-112,33
Societario		31,00
Cartolarizzazioni		0,01
Enti Locali		0,00
Liquidità ed equivalenti		182,05
Derivati		-0,73
Coupon Range %		Fondo
0 coupon		0,00
Da 0 a 4 cedole		0,00
Da 4 a 6 cedole		0,00
Da 6 a 8 cedole		0,00
Da 8 a 10 cedole		0,00
Da 10 a 12 cedole		0,00
Oltre 12 cedole		0,00

Ripartizione Geografica %		Fondo
America		20,49
Stati Uniti		20,23
Canada		0,26
America Latina e Centrale		0,00
Europa		76,71
Regno Unito		8,85
Europa Occidentale - Euro		62,47
Europa Occidentale - Non Euro		5,40
Europa dell'Est		0,00
Africa		0,00
Medio Oriente		0,00
Asia		2,80
Giappone		0,84
Australasia		0,53
Asia - Paesi Sviluppati		1,31
Asia - Emergente		0,13

Anagrafica

Società di Gestione	Janus Henderson Investors	Patrimonio Classe (Mln)	1,38 EUR	Investimento Min. Ingresso	10.000 EUR
Telefono	8002270486	(11/02/2026)		Investimento Min. Successivo	500 EUR
Web	www.janushenderson.com	Domicilio	LUSSEMBURGO	T.E.R.	1,67%
Data di Partenza	03/06/2020	Valuta del Fondo	EUR	Spese correnti	1,67%
Nome del Gestore	David Elms	UCITS	Si	Commissione di incentivo	20,00%
Data Inizio Gestione	03/06/2020	Inc/Acc	Acc		
NAV (11/02/2026)	EUR 10,89	ISIN	LU2114516532		
Patrimonio Netto (Mln)	478,11 EUR				

(31/12/2025)