

Apollo Infrastructure 2027

Categoria Morningstar™

Fondi a Capitale Protetto

Benchmark Morningstar

Not Categorized

Usato nel Report

Benchmark Dichiarato

Not Benchmarked

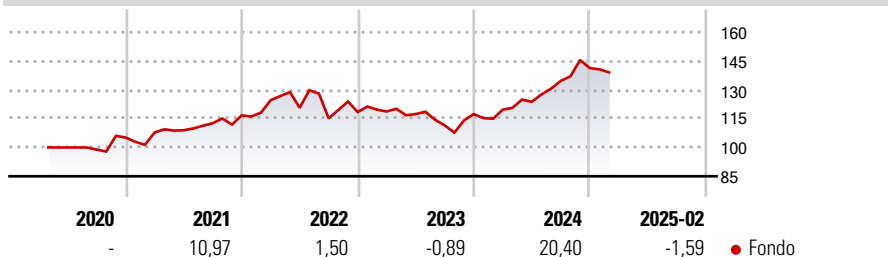
Morningstar Rating™

Senza rating

Obiettivo d'Investimento Dichiarato

-

Rendimenti



Misure di Rischio

3Y Alpha	-	3Y Sharpe Ratio	0,30
3Y Beta	-	3Y Std Dev	12,77
3Y R-Squared	-	3Y Risk	-
3Y Info Ratio	-	5Y Risk	-
3Y Tracking Error	-	10Y Risk	-

Rend. Cumulati %


Periodo	Fondo
3-Mesi	-6,54
6-Mesi	4,05
1-Anno	18,18
3-Anni Ann.ti	4,32
5-Anni Ann.ti	-
10-Anni Ann.ti	-

Rendimenti aggiornati al 05/03/2025

Rendimenti


Periodo	Q1	Q2	Q3	Q4
Trimestrali %				
2025	-	-	-	-
2024	1,96	3,40	8,78	4,98
2023	0,24	-1,13	-5,03	5,30
2022	6,81	-3,19	-4,58	2,87
2021	2,51	1,07	3,35	3,64

Portafoglio 31/01/2025



Fixed Income

Style Box™

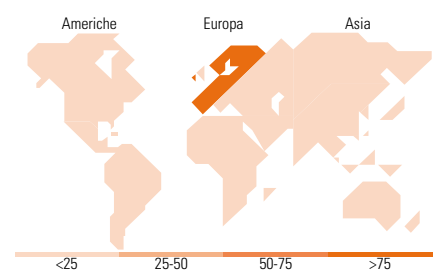


Fondo

Duration Effettiva -

Maturità effettiva -

Qualità Credito Media



Titoli principali

Nome	Settore	%
BNP Paribas Act. Cat.A		8,90
UniCredit SpA		7,78
Credit Agricole SA		7,14
Eni SpA		6,00
Total Return Equity Swap Trs...	-	5,86
Engie SA		5,51
Sanofi SA		4,36
AXA SA		4,36
Orange SA		4,02
TotalEnergies SE		3,98
% Primi 10 Titoli sul Patrimonio		57,91
Numero Complessivo di Titoli Azionari		31
Numero Complessivo di Titoli Obbligazionari		0

Fixed Income Sector Weightings %

Settore	Fondo
Governativo	0,00
Societario	0,00
Cartolarizzazioni	0,00
Enti Locali	0,00
Liquidità ed equivalenti	0,00
Derivati	0,00

Coupon Range %

Range	Fondo
0 coupon	0,00
Da 0 a 4 cedole	0,00
Da 4 a 6 cedole	0,00
Da 6 a 8 cedole	0,00
Da 8 a 10 cedole	0,00
Da 10 a 12 cedole	0,00
Oltre 12 cedole	0,00

Ripartizione Geografica %

Regione	Fondo
America	0,00
Stati Uniti	0,00
Canada	0,00
America Latina e Centrale	0,00
Europa	100,00
Regno Unito	0,00
Europa Occidentale - Euro	100,00
Europa Occidentale - Non Euro	0,00
Europa dell'Est	0,00
Africa	0,00
Medio Oriente	0,00
Asia	0,00
Giappone	0,00
Australasia	0,00
Asia - Paesi Sviluppati	0,00
Asia - Emergente	0,00

Anagrafica

Società di Gestione	BNP PARIBAS ASSET MANAGEMENT Europe	Patrimonio Classe (Mln)	12,87 EUR	Investimento Min. Ingresso	1/1.000 Quota
Telefono	+33 (0)145 252 525	Domicilio	FRANCIA	Investimento Min. Successivo	1/1.000 Quota
Web	www.bnpparibas-am.fr	Valuta del Fondo	EUR	T.E.R.	-
Data di Partenza	20/04/2020	UCITS	Si	Spese correnti	3,46%
Nome del Gestore	-	Inc/Acc	Acc	Commissione di incentivo	-
Data Inizio Gestione	01/06/2022	ISIN	FR0013488954		
NAV (05/03/2025)	EUR 1.357,56				
Patrimonio Netto (Mln)	13,30 EUR				

(31/01/2025)