

# Eleva UCITS Fund - Fonds Eleva Euroland Selection I (EUR) dis

## Categoria Morningstar™

Azionari Area Euro Large Cap

## Benchmark Morningstar

Morningstar Developed Eurozone Target

Market Exposure NR EUR

Usato nel Report

## Benchmark Dichiarato

EURO STOXX NR EUR

## Morningstar Rating™

★★★★

### Obiettivo d'Investimento Dichiarato

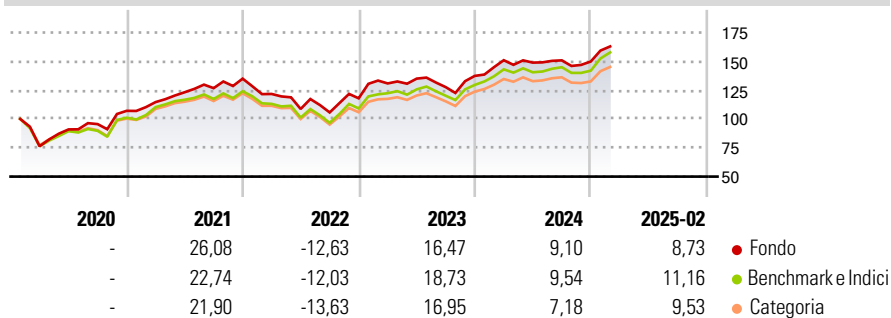
Obiettivo di investimento finanziario L'obiettivo di Eleva Euroland Selection Fund è di ottenere a lungo termine rendimenti elevati corretti per il rischio e la crescita del capitale investendo principalmente in azioni europee e titoli collegati ad azioni, principalmente denominati in euro. Obiettivo di investimento non finanziario Eleva Euroland Selection Fund è un Comparto ISR che integra sistematicamente e simultaneamente criteri vincolanti degli investimenti. Il Comparto possiede un'etichetta ISR in Francia. Eleva Euroland Selection Fund integra vincolanti criteri ambientali, sociali e di governance nel processo di gestione degli investimenti.

### Misure di Rischio

3Y Alpha	-0,87	3Y Sharpe Ratio	0,57
3Y Beta	0,96	3Y Std Dev	14,94
3Y R-Squared	95,95	3Y Risk	Med
3Y Info Ratio	-0,43	5Y Risk	Med
3Y Tracking Error	3,05	10Y Risk	-

Basati su Morningstar Developed Eurozone Target Market Exposure NR EUR (dove applicabile)

### Rendimenti



Rend. Cumulati %	Fondo	Bmk	Cat	Rendimenti Trimestrali %	Q1	Q2	Q3	Q4
3-Mesi	3,66	7,09	6,33	2025	-	-	-	-
6-Mesi	7,11	11,06	9,45	2025	9,91	-1,37	1,31	-0,67
1-Anno	7,42	11,18	9,65	2024	10,94	3,19	-5,46	7,61
3-Anni Ann.ti	11,19	13,12	10,84	2023	-9,84	-10,72	-2,77	11,62
5-Anni Ann.ti	13,97	13,91	11,94	2022	7,10	7,43	2,90	6,50
10-Anni Ann.ti	-	-	-	2021				

Rendimenti aggiornati al 11/03/2025

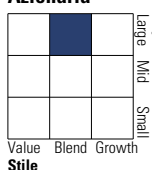
### Portafoglio 31/01/2025



Asset Allocation %	Netta
● Azioni	98,84
● Obbligazioni	0,00
● Liquidità	0,45
● Altro	0,71

### Style Box

#### Azionaria

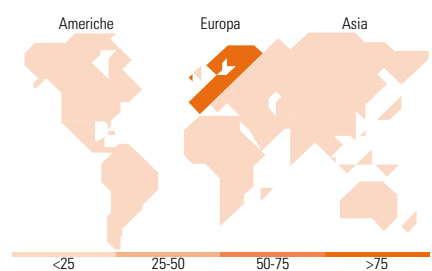


### Mkt Cap %

Fondo	
Giant	53,11
Large	33,81
Medium	13,08
Small	0,00
Micro	0,00

### Capitalizzazione media di mercato

Fondo	
Ave Mkt Cap EUR	60.496,87



### Titoli principali

Nome	Settore	%
SAP SE		5,70
ASML Holding NV		4,48
Siemens AG		3,63
Sanofi SA		3,28
Schneider Electric SE		3,16
Iberdrola SA		3,12
Hermes International SA		3,02
Bayerische Motoren Werke AG		2,86
Air Liquide SA		2,57
Deutsche Telekom AG		2,40
% Primi 10 Titoli sul Patrimonio		34,21
Numero Complessivo di Titoli Azionari		48
Numero Complessivo di Titoli Obbligazionari		0

### Distribuzione Settoriale %

Fondo	
<b>Ciclico</b>	<b>49,00</b>
Materie Prime	7,77
Beni di Consumo Ciclici	20,07
Finanza	21,16
Immobiliare	-
<b>Sensibile</b>	<b>36,85</b>
Telecomunicazioni	4,79
Energia	-
Beni Industriali	17,87
Tecnologia	14,19
<b>Difensivo</b>	<b>14,14</b>
Beni Difensivi	2,34
Salute	8,65
Servizi di Pubblica Utilità	3,15

### Ripartizione Geografica %

Fondo	
<b>America</b>	<b>1,45</b>
Stati Uniti	1,45
Canada	0,00
America Latina e Centrale	0,00
<b>Europa</b>	<b>98,55</b>
Regno Unito	3,48
Europa Occidentale - Euro	92,15
Europa Occidentale - Non Euro	2,92
Europa dell'Est	0,00
Africa	0,00
Medio Oriente	0,00
<b>Asia</b>	<b>0,00</b>
Giappone	0,00
Australasia	0,00
Asia - Paesi Sviluppati	0,00
Asia - Emergente	0,00

### Anagrafica

Società di Gestione	Eleva Capital S.A.S.	Patrimonio Classe (Mln)	6,34 EUR	Investimento Min. Ingresso	-
Telefono	-	(11/03/2025)	-	Investimento Min. Successivo	-
Web	-	Domicilio	LUSSEMBURGO	T.E.R.	0,96%
Data di Partenza	20/01/2020	Valuta del Fondo	EUR	Spese correnti	1,00%
Nome del Gestore	-	UCITS	Si	Commissione di incentivo	-
Data Inizio Gestione	10/07/2017	Inc/Acc	Inc		
NAV (11/03/2025)	EUR 1.406,61	ISIN	LU1616921745		

# Eleva UCITS Fund - Fonds Eleva Euroland Selection I (EUR) dis

Patrimonio Netto (Mln) 1.218,45 EUR

(31/01/2025)