

# Algebris UCITS Funds plc - Algebris Financial Equity Fund B JPY Acc

**Categoria Morningstar™**

Azionari Altri Settori

**Benchmark Morningstar**
Not Categorized  
Usato nel Report
**Benchmark Dichiarato**

MSCI ACWI/Financials NR LCL

**Morningstar Rating™**

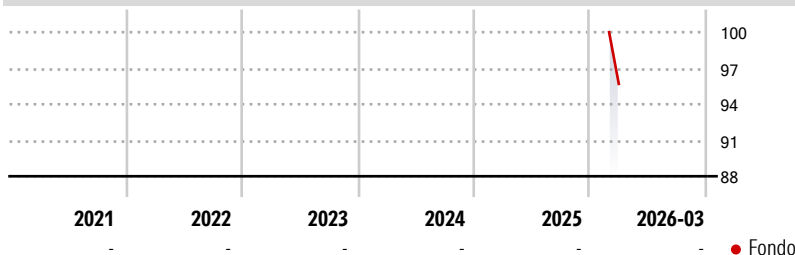

Senza rating

**Obiettivo d'Investimento Dichiarato**

The Fund's investment objective is to achieve capital appreciation in the medium to long-term, primarily by taking long positions in equity securities and financial derivative instruments ("FDIs") on equity securities of companies in or related to the global financial services sector and to a lesser extent, the real estate sector. The Fund will seek to achieve a total return which exceeds the total return of the Benchmark. The Fund's net income attributable to the Distributing Classes shall be distributed to the Shareholders in accordance with the Fund's distribution policy set out in the "Dividends" section hereof. The Fund's net income attributable to the Accumulating Classes shall be re-invested in the capital of the Fund.

**Misure di Rischio**

3Y Alpha	-	3Y Sharpe Ratio	-
3Y Beta	-	3Y Std Dev	-
3Y R-Squared	-	3Y Risk	-
3Y Info Ratio	-	5Y Risk	-
3Y Tracking Error	-	10Y Risk	-

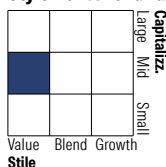
**Rendimenti**

**Portafoglio 28/02/2026**

**Rend. Cumulati %**

Rend. Cumulati %	Fondo
3-Mesi	-
6-Mesi	-
1-Anno	-
3-Anni Ann.ti	-
5-Anni Ann.ti	-
10-Anni Ann.ti	-

Rendimenti aggiornati al 23/04/2026

**Rendimenti**

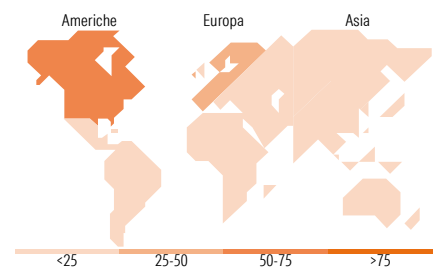
Rendimenti	Q1	Q2	Q3	Q4
<b>Trimestrali %</b>				
2026	-	-	-	-
2025	-	-	-	-
2024	-	-	-	-
2023	-	-	-	-
2022	-	-	-	-

**Style Box Azionaria**

**Mkt Cap %**

Mkt Cap %	Fondo
Giant	14,36
Large	19,39
Medium	25,89
Small	27,93
Micro	12,43

**Capitalizzazione media di mercato**

Capitalizzazione media di mercato	Fondo
Ave Mkt Cap EUR	14.286,53


**Titoli principali**

Nome	Settore	%
Barclays PLC	🏦	2,41
Alkami Technology Inc	💻	2,28
Bank of America Corp	🏦	2,14
Banca Monte dei Paschi di...	🏦	1,88
Equitable Holdings Inc	🏦	1,88
Unum Group	🏦	1,78
Eurobank SA	🏦	1,70
NatWest Group PLC	🏦	1,69
Intesa Sanpaolo	🏦	1,66
KKR & Co Inc Ordinary Shares	🏦	1,61
% Primi 10 Titoli sul Patrimonio		19,05
Numero Complessivo di Titoli Azionari		83
Numero Complessivo di Titoli Obbligazionari		0

**Distribuzione Settoriale %**

Distribuzione Settoriale %	Fondo
<b>Ciclico</b>	<b>89,53</b>
Materie Prime	-
Beni di Consumo Ciclici	-
Finanza	88,18
Immobiliare	1,35
<b>Sensibile</b>	<b>10,47</b>
Telecomunicazioni	-
Energia	-
Beni Industriali	1,61
Tecnologia	8,86
<b>Difensivo</b>	<b>0,00</b>
Beni Difensivi	-
Salute	-
Servizi di Pubblica Utilità	-

**Ripartizione Geografica %**

Ripartizione Geografica %	Fondo
<b>America</b>	<b>51,47</b>
Stati Uniti	51,47
Canada	0,00
America Latina e Centrale	0,00
<b>Europa</b>	<b>42,77</b>
Regno Unito	10,58
Europa Occidentale - Euro	27,25
Europa Occidentale - Non Euro	1,46
Europa dell'Est	2,67
Africa	0,00
Medio Oriente	0,80
<b>Asia</b>	<b>5,76</b>
Giappone	2,27
Australasia	0,00
Asia - Paesi Sviluppati	1,47
Asia - Emergente	2,02

**Anagrafica**

Società di Gestione	Algebris (UK) Limited	Patrimonio Classe (Mln)	137,19 JPY	Investimento Min. Ingresso	500.000 JPY
Telefono	+44 20 78511740	(31/03/2026)		Investimento Min. Successivo	-
Web	-	Domicilio	IRLANDA	T.E.R.	0,93%
Data di Partenza	01/11/2018	Valuta del Fondo	JPY	Spese correnti	0,91%
Nome del Gestore	-	UCITS	Si	Commissione di incentivo	-
Data Inizio Gestione	01/09/2020	Inc/Acc	Acc		
NAV (23/04/2026)	JPY 99,34	ISIN	IE00BD71X526		

# Algebris UCITS Funds plc - Algebris Financial Equity Fund B JPY Acc

Patrimonio Netto (Mln) 1.294,66 EUR

(28/02/2026)