

Schroder International Selection Fund Sustainable Asian Equity F Accumulation SGD

Categoria Morningstar™

Azionari Asia-Pacifico ex Giappone

Benchmark Morningstar

Morningstar Asia Pacific ex-Japan Target

Market Exposure NR USD

Usato nel Report

Benchmark Dichiarato

MSCI AC Asia Pac Ex JPN NR USD

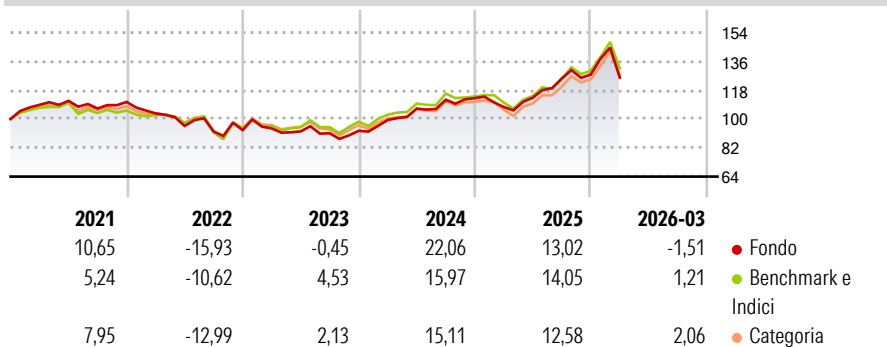
Morningstar Rating™

★★★

Obiettivo d'Investimento Dichiarato

The Fund aims to provide capital growth in excess of the MSCI AC Asia Pacific ex Japan (Net TR) index after fees have been deducted over a three to five year period by investing in equity and equity related securities of Asia Pacific markets companies (excluding Japan) which meet the Investment Manager's sustainability criteria.

Rendimenti



Misure di Rischio

3Y Alpha	-0,71	3Y Sharpe Ratio	0,57
3Y Beta	0,98	3Y Std Dev	13,51
3Y R-Squared	93,28	3Y Risk	+Med
3Y Info Ratio	-0,27	5Y Risk	-Med
3Y Tracking Error	4,07	10Y Risk	-

Basati su Morningstar Asia Pacific ex-Japan Target Market Exposure NR USD (dove applicabile)

Rend. Cumulati %

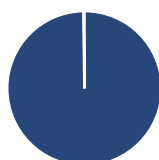
	Fondo	Bmk	Cat
3-Mesi	2,03	4,74	4,67
6-Mesi	10,91	13,74	12,22
1-Anno	38,42	42,09	43,56
3-Anni Ann.ti	14,03	14,55	12,51
5-Anni Ann.ti	4,91	5,99	5,10
10-Anni Ann.ti	-	-	-

Rendimenti aggiornati al 14/04/2026

Rendimenti

Trimestrali %	Q1	Q2	Q3	Q4
2026	-1,51	-	-	-
2025	-4,89	5,37	10,59	1,98
2024	7,30	7,17	5,16	0,93
2023	1,20	-2,02	-1,26	1,68
2022	-6,46	-7,58	-3,65	0,93

Portafoglio 31/03/2026



Asset Allocation %

- Azioni
- Obbligazioni
- Liquidità
- Altro

Netta

100,21
0,00
-0,21
0,00

Style Box Azionaria

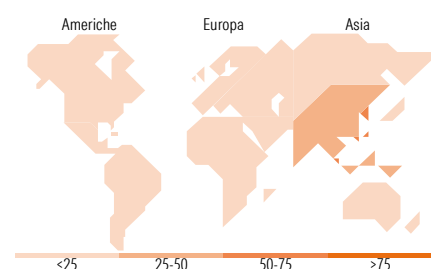


Mkt Cap %

Giant	68,81
Large	23,81
Medium	7,37
Small	0,00
Micro	0,00

Capitalizzazione media di mercato

Ave Mkt Cap USD	83.775,2
	5



Titoli principali

Nome	Settore	%
Taiwan Semiconductor...	10,09	
Samsung Electronics Co Ltd	8,15	
Tencent Holdings Ltd	4,77	
SK Hynix Inc	3,89	
Alibaba Group Holding Ltd...	3,65	
Hon Hai Precision Industry...	2,17	
InSilico Medicine Cayman TopCo	2,11	
ASE Technology Holding Co Ltd	1,93	
MediaTek Inc	1,82	
Singapore Telecommunications...	1,77	
% Primi 10 Titoli sul Patrimonio	40,35	
Numero Complessivo di Titoli Azionari	80	
Numero Complessivo di Titoli Obbligazionari	0	

Distribuzione Settoriale %

	Fondo
Ciclico	37,13
Materie Prime	4,69
Beni di Consumo Ciclici	13,65
Finanza	17,80
Immobiliare	0,98
Sensibile	55,41
Telecomunicazioni	10,11
Energia	-
Beni Industriali	9,81
Tecnologia	35,49
Difensivo	7,46
Beni Difensivi	-
Salute	6,95
Servizi di Pubblica Utilità	0,51

Ripartizione Geografica %

	Fondo
America	2,37
Stati Uniti	2,37
Canada	0,00
America Latina e Centrale	0,00
Europa	0,00
Regno Unito	0,00
Europa Occidentale - Euro	0,00
Europa Occidentale - Non Euro	0,00
Europa dell'Est	0,00
Africa	0,00
Medio Oriente	0,00
Asia	97,63
Giappone	0,00
Australasia	6,63
Asia - Paesi Sviluppati	52,25
Asia - Emergente	38,75

Anagrafica

Società di Gestione	Schroder Investment Management (Europe) S.A.	Patrimonio Classe (Mln)	12,39 USD	Investimento Min. Ingresso	1.000 EUR
Telefono	+352 341 342 202	(14/04/2026)		Investimento Min. Successivo	1.000 USD
Web	www.schroders.com	Domicilio	LUSSEMBURGO	T.E.R.	-
Data di Partenza	04/06/2020	Valuta del Fondo	SGD	Spese correnti	1,71%
Nome del Gestore	Wei Wei Chua	UCITS	Si	Commissione di incentivo	0,00%
Data Inizio Gestione	01/01/2024	Inc/Acc	Acc		
NAV (14/04/2026)	SGD 234,50	ISIN	LU2158555461		

Schroder International Selection Fund Sustainable Asian Equity F Accumulation SGD

Patrimonio Netto (Mln) 263,86 USD

(31/03/2026)