

# Schroder International Selection Fund Emerging Europe IZ Accumulation EUR

## Categoria Morningstar™

Azionari Europa Emergente ex Russia

## Benchmark Morningstar

Not Categorized  
Usato nel Report

## Benchmark Dichiarato

MSCI EFM Europe + CIS (E+C) NR EUR

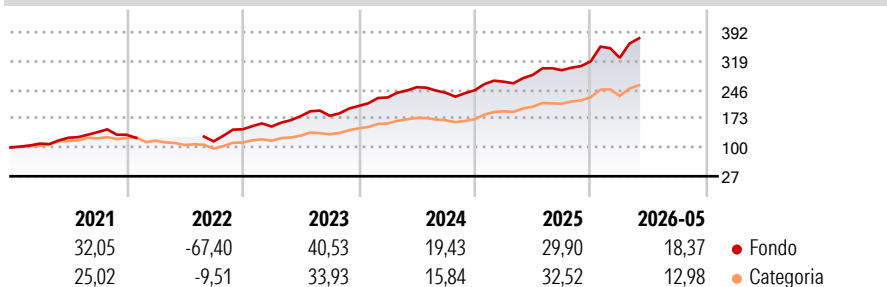
## Morningstar Rating™

★★★★

### Obiettivo d'Investimento Dichiarato

Conseguire una crescita di capitale principalmente tramite investimenti in titoli azionari di società dell'Europa centrale e orientale, ivi compresi i mercati della ex URSS e quelli emergenti del Mediterraneo. Il portafoglio può effettuare, in modo limitato, investimenti anche nei mercati del Nord Africa e del Medio Oriente.

### Rendimenti



### Misure di Rischio

3Y Alpha	-	3Y Sharpe Ratio	1,72
3Y Beta	-	3Y Std Dev	14,59
3Y R-Squared	-	3Y Risk	Med
3Y Info Ratio	-	5Y Risk	-
3Y Tracking Error	-	10Y Risk	-

### Rend. Cumulati %

	Fondo	Cat
3-Mesi	15,08	13,69
6-Mesi	19,76	15,49
1-Anno	35,37	29,95
3-Anni Ann.ti	29,12	43,96
5-Anni Ann.ti	-2,24	12,05
10-Anni Ann.ti	-	-

Rendimenti aggiornati al 26/06/2026

### Rendimenti

	Q1	Q2	Q3	Q4
2026	2,76	-	-	-
2025	8,80	6,49	4,19	7,61
2024	10,51	11,46	-5,56	2,67
2023	4,80	17,21	0,47	13,87
2022	-	-	-	26,55

### Portafoglio 31/05/2026

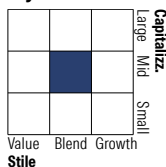


#### Asset Allocation %

Azioni	99,79
Obbligazioni	0,00
Liquidità	0,21
Altro	0,00

#### Netta

#### Style Box Azionaria

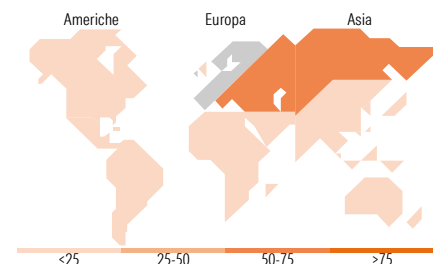


#### Mkt Cap %

Fondo	Value	Blend	Growth
Giant	0,00		
Large	32,94		
Medium	59,83		
Small	7,23		
Micro	0,00		

#### Capitalizzazione media di mercato

Ave Mkt Cap EUR	10.150,1
-----------------	----------



### Titoli principali

Nome	Settore	%
OTP Bank PLC	🏦	8,96
PKO Bank Polski SA	🏦	7,80
Aselsan Elektronik Sanayi Ve...	⚙️	5,63
Eurobank SA	🏦	5,33
Chemical Works of Gedeon...	⚗️	5,05
National Bank of Greece SA	🏦	4,33
Piraeus Bank SA	🏦	4,18
Metlen Energy & Metals PLC	⚡️	4,09
Kaspi.kz JSC ADS	🏦	3,76
Bank Polska Kasa Opieki SA	🏦	3,67
% Primi 10 Titoli sul Patrimonio		52,80
Numero Complessivo di Titoli Azionari		44
Numero Complessivo di Titoli Obbligazionari		0

### Distribuzione Settoriale %

	Fondo
<b>Ciclico</b>	<b>59,30</b>
Materie Prime	2,32
Beni di Consumo Ciclici	8,93
Finanza	48,06
Immobiliare	-
<b>Sensibile</b>	<b>24,87</b>
Telecomunicazioni	2,39
Energia	4,53
Beni Industriali	14,18
Tecnologia	3,77
<b>Difensivo</b>	<b>15,83</b>
Beni Difensivi	3,19
Salute	8,54
Servizi di Pubblica Utilità	4,10

### Ripartizione Geografica %

	Fondo
<b>America</b>	<b>0,00</b>
Stati Uniti	0,00
Canada	0,00
America Latina e Centrale	0,00
<b>Europa</b>	<b>94,24</b>
Regno Unito	1,55
Europa Occidentale - Euro	24,49
Europa Occidentale - Non Euro	0,00
Europa dell'Est	68,20
Africa	0,00
Medio Oriente	0,00
<b>Asia</b>	<b>5,76</b>
Giappone	0,00
Australasia	0,00
Asia - Paesi Sviluppati	0,00
Asia - Emergente	5,76

### Anagrafica

Società di Gestione	Schroder Investment Management (Europe) S.A.	Patrimonio Classe (Mln)	901,12 EUR	Investimento Min. Ingresso	100.000.000 EUR
Telefono	+352 341 342 202	(26/06/2026)		Investimento Min. Successivo	20.000.000 EUR
Web	www.schroders.com	Domicilio	LUSSEMBURGO	T.E.R.	-
Data di Partenza	04/06/2020	Valuta del Fondo	EUR	Spese correnti	1,07%
Nome del Gestore	Mohsin Memon	UCITS	Si	Commissione di incentivo	0,00%
	Rollo Roscow	Inc/Acc	Acc		
Data Inizio Gestione	01/11/2014	ISIN	LU2166138649		
NAV (26/06/2026)	EUR 122,95				
Patrimonio Netto (Mln)	1.574,70 EUR				

(31/05/2026)

[See disclosures for more details](#)

© 2026 Morningstar Italia. Tutti i diritti sono riservati. Le informazioni qui contenute: (1) sono proprietà di Morningstar, (2) non possono essere copiate, (3) non costituiscono consiglio di investimento; (4) sono fornite con scopi informativi; (5) sono ritenute attendibili da Morningstar che, pertanto, ne garantisce il maggior grado di accuratezza e completezza possibile, fatto salvo il caso in cui queste Le siano state fornite in modo errato e/o non completo dalle relative società prodotte; (6) sono estratte dai dati del fondo disponibili e riferiti a date temporali diverse. Morningstar non è responsabile per qualunque danno o perdita derivante da qualunque uso delle informazioni e chi visiona tali informazioni sarà responsabile dell'uso che andrà a farne. Non vi è naturalmente garanzia alcuna che i risultati del passato trovino un riscontro nel futuro.