

Fidelity Funds - Technology Opportunities Fund E-Acc-EUR

Categoria Morningstar™

Azionari Settore Tecnologia

Benchmark Morningstar
Morningstar Global Technology NR USD
Usato nel Report
Benchmark Dichiarato
MSCI ACWI/Information Technology NR
USD
Morningstar Rating™

★

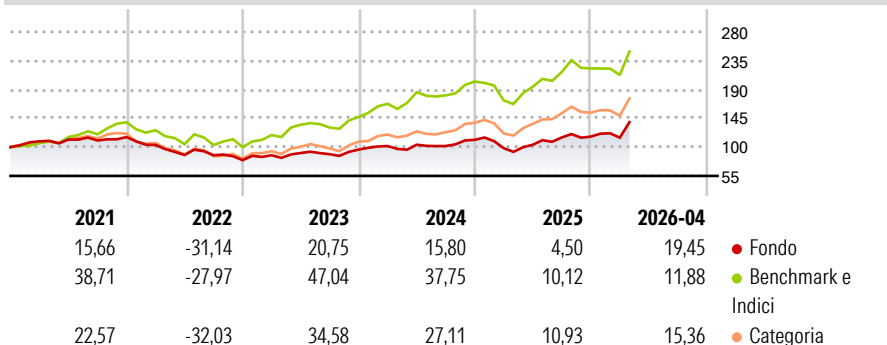
Obiettivo d'Investimento Dichiarato

The fund invests at least 70% of its assets, in equities of companies from anywhere in the world, including emerging markets. The fund aims to invest in companies that develop or intend to develop products, processes or services supporting, providing or benefiting from technological advances or improvements across information technology and communications related sectors. The fund may also invest in money market instruments on an ancillary basis. The fund may invest less than 30% of its assets (directly and/or indirectly) in China A and B shares (in aggregate). The fund's largest ten holdings may account for 50% of its assets, resulting in portfolio concentration.

Misure di Rischio

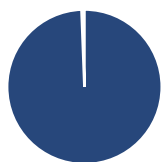
3Y Alpha	-5,61	3Y Sharpe Ratio	0,84
3Y Beta	0,87	3Y Std Dev	19,13
3Y R-Squared	81,99	3Y Risk	Med
3Y Info Ratio	-1,22	5Y Risk	-Med
3Y Tracking Error	8,77	10Y Risk	-

Basati su Morningstar Global Technology NR USD (dove applicabile)

Rendimenti


Rend. Cumulati %	Fondo	Bmk	Cat	Rendimenti Trimestrali %	Q1	Q2	Q3	Q4
3-Mesi	24,09	23,83	25,84	2026	-1,35	-	-	-
6-Mesi	25,00	18,18	27,85	2025	-11,67	5,33	11,04	1,16
1-Anno	41,61	46,55	66,90	2024	5,70	2,08	-2,04	9,55
3-Anni Ann.ti	20,05	31,87	32,42	2023	9,54	4,04	-2,07	8,19
5-Anni Ann.ti	7,63	21,81	16,64	2022	-10,63	-15,15	-0,45	-8,79
10-Anni Ann.ti	-	-	-					

Rendimenti aggiornati al 12/05/2026

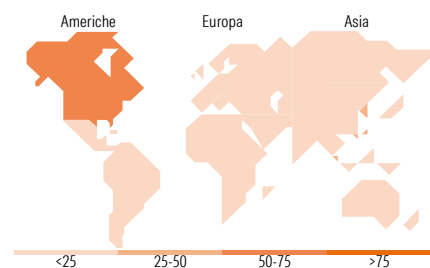
Portafoglio 30/04/2026


Asset Allocation %	Netta
● Azioni	99,40
● Obbligazioni	0,05
● Liquidità	0,55
● Altro	0,00



Mkt Cap %	Fondo
Giant	73,45
Large	21,07
Medium	5,47
Small	0,00
Micro	0,00

Capitalizzazione media di mercato	Fondo
Ave Mkt Cap EUR	471.102,87


Titoli principali

Nome	Settore	%
NVIDIA Corp		9,34
Microsoft Corp		8,97
Taiwan Semiconductor...		7,70
Alphabet Inc Class A		6,55
Broadcom Inc		4,77
Meta Platforms Inc Class A		4,60
Apple Inc		3,37
Samsung Electronics Co Ltd		3,34
SK Hynix Inc		2,60
ASML Holding NV		2,59
% Primi 10 Titoli sul Patrimonio		53,84
Numero Complessivo di Titoli Azionari		47
Numero Complessivo di Titoli Obbligazionari		0

Distribuzione Settoriale %

	Fondo
Ciclico	2,64
Materie Prime	-
Beni di Consumo Ciclici	2,64
Finanza	-
Immobiliare	-
Sensibile	97,36
Telecomunicazioni	19,74
Energia	-
Beni Industriali	2,39
Tecnologia	75,23
Difensivo	0,00
Beni Difensivi	-
Salute	-
Servizi di Pubblica Utilità	-

Ripartizione Geografica %

	Fondo
America	58,85
Stati Uniti	58,85
Canada	0,00
America Latina e Centrale	0,00
Europa	5,93
Regno Unito	0,77
Europa Occidentale - Euro	5,16
Europa Occidentale - Non Euro	0,00
Europa dell'Est	0,00
Africa	0,00
Medio Oriente	0,00
Asia	35,22
Giappone	0,81
Australasia	0,00
Asia - Paesi Sviluppati	25,40
Asia - Emergente	9,01

Anagrafica

Società di Gestione	Fidelity (FIL Inv Mgmt (Lux) S.A.)	Patrimonio Classe (Mln)	24,37 EUR	Investimento Min. Ingresso	2.500 EUR
Telefono	+ 352 250 404 2400	Domicilio	LUSSEMBURGO	Investimento Min. Successivo	1.000 EUR
Web	www.fidelity-international.com	Valuta del Fondo	EUR	T.E.R.	-
Data di Partenza	13/05/2020	UCITS	Si	Spese correnti	2,66%
Nome del Gestore	Matt Egerton Terence Tsai	Inc/Acc	Acc	Commissione di incentivo	-
		ISIN	LU2171252351		

Fidelity Funds - Technology Opportunities Fund E-Acc-EUR

Data Inizio Gestione	01/01/2025
NAV (12/05/2026)	EUR 18,65
Patrimonio Netto (Mln) (30/04/2026)	230,13 EUR