

# Global Defence FAM Fund 2023 Class L Inc

## Categoria Morningstar™

Fondi a Capitale Protetto

## Benchmark Morningstar

Not Categorized

Usato nel Report

## Benchmark Dichiarato

No benchmark

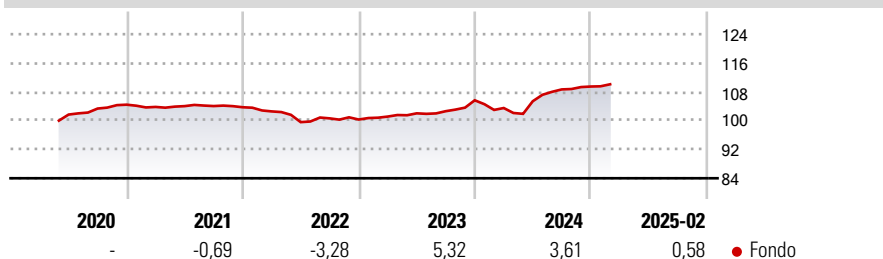
## Morningstar Rating™

Senza rating

### Obiettivo d'Investimento Dichiarato

L'obiettivo di investimento del Comparto è di ottenere una rivalutazione del capitale nel medio-lungo periodo

### Rendimenti



### Misure di Rischio

3Y Alpha	-	3Y Sharpe Ratio	-0,02
3Y Beta	-	3Y Std Dev	3,34
3Y R-Squared	-	3Y Risk	-
3Y Info Ratio	-	5Y Risk	-
3Y Tracking Error	-	10Y Risk	-

### Rend. Cumulati %


Periodo	Rend. Cumulati %
3-Mesi	0,21
6-Mesi	1,77
1-Anno	6,69
3-Anni Ann.ti	1,98
5-Anni Ann.ti	-
10-Anni Ann.ti	-

Rendimenti aggiornati al 05/03/2025

### Rendimenti

Periodo	Q1	Q2	Q3	Q4
2025	-	-	-	-
2024	-2,03	1,82	3,12	0,73
2023	0,81	0,89	0,59	2,95
2022	-1,10	-2,91	1,04	-0,32
2021	-0,61	0,22	0,01	-0,32

### Portafoglio 28/02/2025



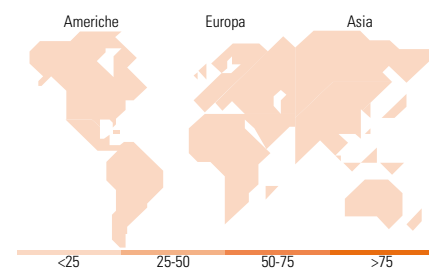
### Fixed Income

#### Style Box™



Duration Effettiva -  
Maturità effettiva -  
Qualità Credito Media

### Fondo



### Titoli principali

Nome	Settore	%
Italy (Republic Of) 3.1%	-	36,29
Italy (Republic Of) 0.65%	-	35,00
Italy (Republic Of) 3.564%	-	29,95
Italy (Republic Of) 1.25%	-	0,27
Italy (Republic Of) 7.25%	-	0,18
Italy (Republic Of) 0%	-	0,00
% Primi 10 Titoli sul Patrimonio		101,68
Numero Complessivo di Titoli Azionari		0
Numero Complessivo di Titoli Obbligazionari		16

### Fixed Income Sector Weightings %

Settore	Fondo (%)
Governativo	57,66
Societario	0,00
Cartolarizzazioni	0,00
Enti Locali	0,00
Liquidità ed equivalenti	24,15
Derivati	18,19

### Coupon Range %

Intervallo	Fondo (%)
0 coupon	0,00
Da 0 a 4 cedole	99,85
Da 4 a 6 cedole	0,00
Da 6 a 8 cedole	0,15
Da 8 a 10 cedole	0,00
Da 10 a 12 cedole	0,00
Oltre 12 cedole	0,00

### Ripartizione Geografica %

Regione	Fondo (%)
<b>America</b>	<b>0,00</b>
Stati Uniti	-
Canada	-
America Latina e Centrale	-
<b>Europa</b>	<b>0,00</b>
Regno Unito	-
Europa Occidentale - Euro	-
Europa Occidentale - Non Euro	-
Europa dell'Est	-
Africa	-
Medio Oriente	-
<b>Asia</b>	<b>0,00</b>
Giappone	-
Australasia	-
Asia - Paesi Sviluppati	-
Asia - Emergente	-

### Anagrafica

Società di Gestione	Fineco Asset Management DAC	Patrimonio Classe (Mln)	89,82 EUR	Investimento Min. Ingresso	1.000 EUR
Telefono	-	Domicilio	IRLANDA	Investimento Min. Successivo	100 EUR
Web	-	Valuta del Fondo	EUR	T.E.R.	-
Data di Partenza	14/05/2020	UCITS	Si	Spese correnti	0,80%
Nome del Gestore	-	Inc/Acc	Inc	Commissione di incentivo	-
Data Inizio Gestione	14/05/2020	ISIN	IE00BMWWJV19		
NAV (05/03/2025)	EUR 103,50				
Patrimonio Netto (Mln)	89,82 EUR				

(28/02/2025)