

# Man Funds VI plc - Man TargetRisk DV USD

## Categoria Morningstar™

Bilanciati Moderati USD

## Benchmark Morningstar

Morningstar EAA USD Mod Target

Allocation NR USD

Usato nel Report

## Benchmark Dichiarato

40% Bloomberg Global Aggregate TR USD,

60% MSCI World NR USD

## Morningstar Rating™

★★★★

### Obiettivo d'Investimento Dichiarato

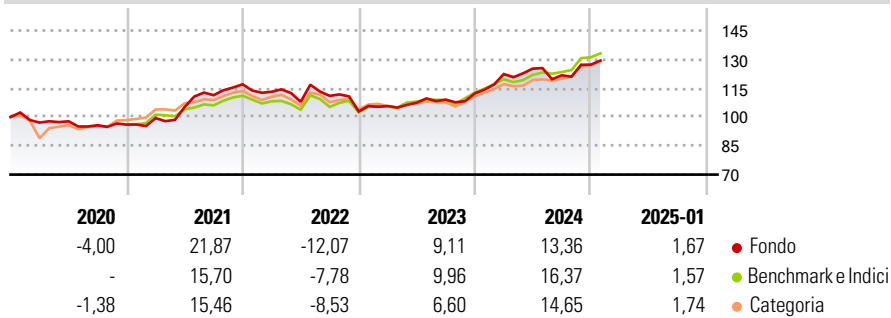
Il Fondo mira a generare una crescita del capitale nel medio-lungo termine fornendo esposizione a una gamma di attività. Il Fondo punta a conseguire un livello stabile di volatilità indipendentemente dalle condizioni di mercato, allocando tutte, o gran parte delle proprie attività in base a un approccio quantitativo che utilizza processi computerizzati allo scopo di identificare opportunità d'investimento. Il Fondo può investire, direttamente e indirettamente, oltre il 20% del proprio valore patrimoniale netto nei mercati emergenti.

### Misure di Rischio

3Y Alpha	-2,30	3Y Sharpe Ratio	0,25
3Y Beta	0,97	3Y Std Dev	9,71
3Y R-Squared	83,02	3Y Risk	Med
3Y Info Ratio	-0,55	5Y Risk	Med
3Y Tracking Error	4,45	10Y Risk	Med

Basati su Morningstar EAA USD Mod Target Allocation NR USD (dove applicabile)

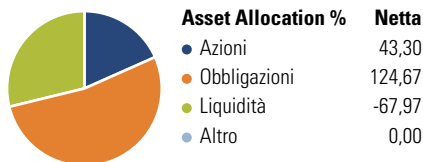
### Rendimenti



Rend. Cumulati %	Fondo	Bmk	Cat	Rendimenti Trimestrali %	Q1	Q2	Q3	Q4
3-Mesi	6,95	7,28	6,81	2025	-	-	-	-
6-Mesi	3,14	10,57	9,91	2025	-	-	-	-
1-Anno	13,30	15,03	13,81	2024	9,00	2,31	-2,77	4,55
3-Anni Ann.ti	4,38	7,72	5,99	2023	2,75	1,63	1,48	2,95
5-Anni Ann.ti	4,81	6,51	4,98	2022	-3,33	-4,61	2,88	-7,31
10-Anni Ann.ti	6,85	6,45	4,78	2021	3,57	5,80	5,87	5,07

Rendimenti aggiornati al 31/01/2025

### Portafoglio 31/12/2024

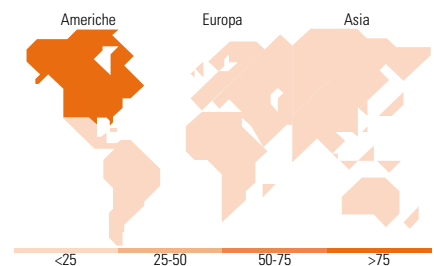


### Morningstar Style Box®

#### Stile Azionario



#### Reddito Fisso



### Titoli principali

Nome	Settore	%
Bboxalc Index (Gsi Trs) 06...	—	10,77
United States Treasury Notes...	—	5,54
10 Year Japanese Government...	—	4,88
E-mini S&P 500 Future Mar 25	—	4,58
United States Treasury Notes...	—	4,50
United Kingdom of Great...	—	3,61
United States Treasury Bills...	—	3,01
United States Treasury Bills...	—	3,01
United States Treasury Bills...	—	3,01
United States Treasury Bills...	—	3,00
% Primi 10 Titoli sul Patrimonio		45,90
Numero Complessivo di Titoli Azionari		1
Numero Complessivo di Titoli Obbligazionari		71

### Distribuzione Settoriale %

Settore	Fondo
Ciclico	0,00
Sensibile	0,00
Difensivo	0,00

### Fixed Income Sector Weightings %

Settore	Fondo
Governativo	196,09
Societario	0,00
Cartolarizzazioni	0,00
Enti Locali	0,00
Liquidità ed equivalenti	-170,40
Derivati	74,31

### Ripartizione Geografica %

Region	Fondo
<b>America</b>	<b>91,07</b>
Stati Uniti	78,61
Canada	12,41
America Latina e Centrale	0,05
<b>Europa</b>	<b>0,26</b>
Regno Unito	0,10
Europa Occidentale - Euro	0,10
Europa Occidentale - Non Euro	0,06
Europa dell'Est	0,00
Africa	0,00
Medio Oriente	0,00
<b>Asia</b>	<b>8,67</b>
Giappone	0,00
Australasia	8,61
Asia - Paesi Sviluppati	0,01
Asia - Emergente	0,05

### Anagrafica

Società di Gestione	Man Group Plc	Patrimonio Classe (Mln)	133,99 USD	Investimento Min. Ingresso	1.000 USD
Telefono	+44 (0) 20 7144 100	(31/01/2025)		Investimento Min. Successivo	-
Web	https://www.man.com/	Domicilio	IRLANDA	T.E.R.	-
Data di Partenza	30/04/2020	Valuta del Fondo	USD	Spese correnti	1,95%
Nome del Gestore	Russell Korgaonkar	UCITS	Si	Commissione di incentivo	-
Data Inizio Gestione	11/12/2014	Inc/Acc	Acc		
NAV (31/01/2025)	USD 125,60	ISIN	IE00BK59P81		
Patrimonio Netto (Mln)	3.283,20 USD				

(31/12/2024)