

Anima Selezione Europa BD

Categoria Morningstar™

Azionari Europa Large Cap Blend

Benchmark Morningstar

Morningstar Developed Europe Target
Market Exposure NR EUR
Usato nel Report

Benchmark Dichiarato

5% BofAML Euro Trsy Bill GR EUR, 95% MSCI
Europe NR EUR

Morningstar Rating™

★★★★

Obiettivo d'Investimento Dichiarato

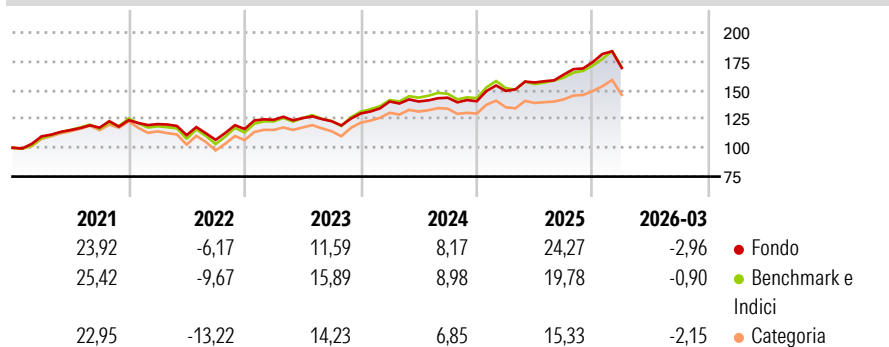
Principale investimento in strumenti finanziari di natura azionaria, denominati nelle valute europee. Investimento residuale in OICR aperti (OICVM e FIA aperti non riservati) anche collegati. Tale misura può variare nel corso del tempo, pertanto eventuali variazioni strutturali della stessa comporteranno l'aggiornamento, ove previsto, della documentazione. Investimento in depositi bancari in misura residuale.

Misure di Rischio

| | | | |
|-------------------|-------|-----------------|-------|
| 3Y Alpha | 0,28 | 3Y Sharpe Ratio | 0,81 |
| 3Y Beta | 0,90 | 3Y Std Dev | 9,73 |
| 3Y R-Squared | 92,85 | 3Y Risk | Basso |
| 3Y Info Ratio | -0,20 | 5Y Risk | Basso |
| 3Y Tracking Error | 2,82 | 10Y Risk | - |

Basati su Morningstar Developed Europe Target Market Exposure NR EUR (dove applicabile)

Rendimenti



Rend. Cumulati %

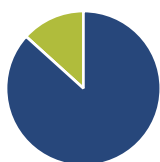
| | Fondo | Bmk | Cat |
|----------------|-------|-------|-------|
| 3-Mesi | -2,22 | 1,92 | 0,43 |
| 6-Mesi | 6,67 | 10,87 | 7,30 |
| 1-Anno | 27,03 | 27,10 | 24,81 |
| 3-Anni Ann.ti | 12,22 | 12,92 | 10,57 |
| 5-Anni Ann.ti | 9,84 | 10,40 | 8,15 |
| 10-Anni Ann.ti | - | - | - |

Rendimenti aggiornati al 13/04/2026

Rendimenti

| | Q1 | Q2 | Q3 | Q4 |
|------|-------|-------|-------|-------|
| 2026 | -2,96 | - | - | - |
| 2025 | 6,41 | 4,92 | 4,38 | 6,63 |
| 2024 | 8,03 | 0,01 | 2,34 | -2,16 |
| 2023 | 6,87 | 1,21 | -2,16 | 5,44 |
| 2022 | -2,71 | -7,96 | -3,70 | 8,82 |

Portafoglio 31/03/2026



Asset Allocation %

| | |
|--------------|-------|
| Azioni | 86,70 |
| Obbligazioni | 0,00 |
| Liquidità | 13,30 |
| Altro | 0,00 |

Style Box Azionaria

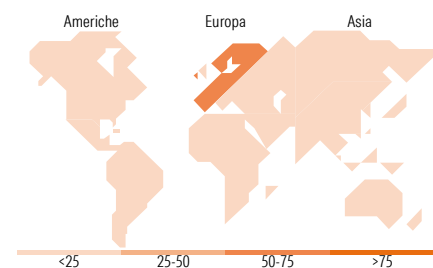


Mkt Cap %

| | |
|--------|-------|
| Fondo | 53,61 |
| Giant | 34,30 |
| Large | 12,10 |
| Medium | 0,00 |
| Small | 0,00 |
| Micro | 0,00 |

Capitalizzazione media di mercato

| | |
|-----------------|----------|
| Fondo | 73.294,5 |
| Ave Mkt Cap EUR | 6 |



Titoli principali

| Nome | Settore | % |
|---|---------|-------|
| ASML Holding NV | 🏭 | 4,03 |
| AstraZeneca PLC | 🏥 | 2,87 |
| Novartis AG Registered Shares | 🏥 | 2,48 |
| HSBC Holdings PLC | 🏦 | 2,24 |
| Roche Holding AG Ordinary... | 🏥 | 2,01 |
| Shell PLC | 🛢️ | 1,84 |
| Nestle SA | 🍫 | 1,38 |
| Siemens AG | ⚙️ | 1,31 |
| Banco Santander SA | 🏦 | 1,24 |
| British American Tobacco PLC | 🚬 | 1,24 |
| % Primi 10 Titoli sul Patrimonio | | 20,67 |
| Numero Complessivo di Titoli Azionari | | 104 |
| Numero Complessivo di Titoli Obbligazionari | | 0 |

Distribuzione Settoriale %

| | Fondo |
|-----------------------------|--------------|
| Ciclico | 36,52 |
| Materie Prime | 10,13 |
| Beni di Consumo Ciclici | 6,94 |
| Finanza | 18,89 |
| Immobiliare | 0,56 |
| Sensibile | 34,97 |
| Telecomunicazioni | 5,02 |
| Energia | 5,45 |
| Beni Industriali | 15,66 |
| Tecnologia | 8,85 |
| Difensivo | 28,51 |
| Beni Difensivi | 6,58 |
| Salute | 15,83 |
| Servizi di Pubblica Utilità | 6,10 |

Ripartizione Geografica %

| | Fondo |
|-------------------------------|--------------|
| America | 4,20 |
| Stati Uniti | 4,20 |
| Canada | 0,00 |
| America Latina e Centrale | 0,00 |
| Europa | 94,98 |
| Regno Unito | 21,51 |
| Europa Occidentale - Euro | 52,82 |
| Europa Occidentale - Non Euro | 20,64 |
| Europa dell'Est | 0,00 |
| Africa | 0,00 |
| Medio Oriente | 0,00 |
| Asia | 0,82 |
| Giappone | 0,00 |
| Australasia | 0,00 |
| Asia - Paesi Sviluppati | 0,82 |
| Asia - Emergente | 0,00 |

Anagrafica

| | | | | | |
|------------------------|-----------------|-------------------------|--------------|------------------------------|-----------|
| Società di Gestione | Anima Sgr S.p.A | Patrimonio Classe (Mln) | 0,65 EUR | Investimento Min. Ingresso | 2.000 EUR |
| Telefono | +39 2 771201 | (27/02/2026) | | Investimento Min. Successivo | 500 EUR |
| Web | www.animasgr.it | Domicilio | ITALIA | T.E.R. | - |
| Data di Partenza | 24/04/2020 | Valuta del Fondo | EUR | Spese correnti | 2,47% |
| Nome del Gestore | - | UCITS | Si | Commissione di incentivo | - |
| Data Inizio Gestione | 30/06/1998 | Inc/Acc | Inc | | |
| NAV (13/04/2026) | EUR 29,93 | ISIN | IT0005404758 | | |
| Patrimonio Netto (Mln) | 1.034,77 EUR | | | | |

(31/03/2026)

© 2026 Morningstar Italia. Tutti i diritti sono riservati. Le informazioni qui contenute: (1) sono proprietà di Morningstar, (2) non possono essere copiate, (3) non costituiscono consiglio di investimento; (4) sono fornite con scopi informativi; (5) sono ritenute attendibili da Morningstar che, pertanto, ne garantisce il maggior grado di accuratezza e completezza possibile, fatto salvo il caso in cui queste Le siano state fornite in modo errato e/o non completo dalle relative società prodotte; (6) sono estratte dai dati del fondo disponibili e riferiti a date temporali diverse. Morningstar non è responsabile per qualunque danno o perdita derivante da qualunque uso delle informazioni e chi visiona tali informazioni sarà responsabile dell'uso che andrà a farne. Non vi è naturalmente garanzia alcuna che i risultati del passato trovino un riscontro nel futuro.