

## Anima Azionario Internazionale AD

**Categoria Morningstar™**

Azionari Internazionali Large Cap Blend

## Benchmark Morningstar

Morningstar Global Target Market

Exposure NR USD

Usato nel Report

## Benchmark Dichiarato

MSCI All Country World NR EUR

## Morningstar Rating™

★ ★ ★

### Obiettivo d'Investimento Dichiarato

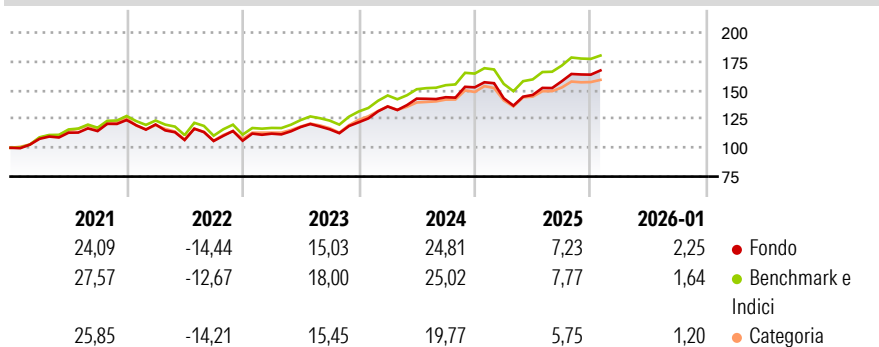
Investimento principale in strumenti finanziari di natura azionaria, denominati in Dollaro, Yen e Sterlina. L'investimento in strumenti del mercato monetario ed in strumenti di natura obbligazionaria, obbligazioni convertibili e/o cum warrant nel limite del 30% del valore complessivo netto del Fondo. Investimento in misura residuale in strumenti finanziari non quotati e/o quotandi e in Fondi chiusi quotati. Investimento residuale in OICR aperti (OICVM e FIA aperti non riservati), anche collegati. Tale misura può variare nel corso del tempo, pertanto eventuali variazioni strutturali della stessa comporteranno l'aggiornamento, ove previsto, della documentazione. Investimento in depositi bancari in misura residuale.

## Misure di Rischio

3Y Alpha	-1,50	3Y Sharpe Ratio	1,02
3Y Beta	1,04	3Y Std Dev	10,69
3Y R-Squared	98,48	3Y Risk	Med
3Y Info Ratio	-0,88	5Y Risk	Med
3Y Tracking Error	1,44	10Y Risk	-

Basati su Morningstar Global Target Market Exposure NR USD (dove applicabile)

## Rendimenti



<b>Rend. Cumulati %</b>	<b>Fondo</b>	<b>Bmk</b>	<b>Cat</b>
3-Mesi	2,77	2,49	2,29
6-Mesi	11,16	10,59	8,13
1-Anno	5,83	6,88	3,21
3-Anni Ann.ti	13,93	15,35	11,92
5-Anni Ann.ti	9,70	11,45	8,97
10-Anni Ann.ti	-	-	-

Rendimenti aggiornati al 11/02/2026

Rendimenti Trimestrali %	Q1	Q2	Q3	Q4
2026	-	-	-	-
2025	-6,22	2,03	8,13	3,64
2024	11,23	5,00	0,87	5,95
2023	5,73	5,12	-1,66	5,25
2022	-3,13	-11,20	-0,79	0,26

**Portafoglio -**

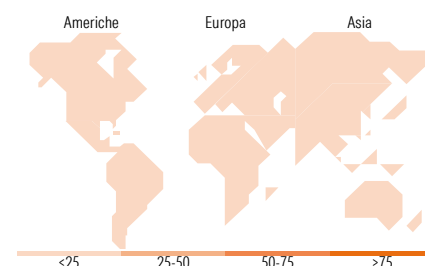
Asset Allocation %	Netta
--------------------	-------

			Large
			Mid
			Small
Value	Blend	Growth	

**Mkt Cap %**  
**Capitalizzazione**  
**media di mercato**  
Ave Mkt Cap

## Fondo















## Fondo



## Titoli principali

Nome	Settore	%
.....		
% Primi 10 Titoli sul Patrimonio		0,00
Numero Complessivo di Titoli Azionari		-
Numero Complessivo di Titoli Obbligazionari		-

### Distribuzione Settoriale %

	<b>Ciclico</b>	0,00
	Materie Prime	-
	Beni di Consumo Ciclici	-
	Finanza	-
	Immobiliare	-
	<b>Sensibile</b>	0,00
	Telecomunicazioni	-
	Energia	-
	Beni Industriali	-
	Tecnologia	-
	<b>Difensivo</b>	0,00
	Beni Difensivi	-
	Salute	-
	Servizi di Pubblica Utilità	-

### Ripartizione Geografica %

<b>America</b>	<b>0,00</b>
Stati Uniti	-
Canada	-
America Latina e Centrale	-
<b>Europa</b>	<b>0,00</b>
Regno Unito	-
Europa Occidentale - Euro	-
Europa Occidentale - Non Euro	-
Europa dell'Est	-
Africa	-
Medio Oriente	-
<b>Asia</b>	<b>0,00</b>
Giappone	-
Australasia	-
Asia - Paesi Sviluppati	-
Asia - Emergente	-

## Anagrafica

Società di Gestione	Anima Sgr S.p.A	Patrimonio Classe (Mln)	0,00 EUR	Investimento Min. Ingresso	2.000 EUR
Telefono	+39 2 771201	(31/12/2025)		Investimento Min. Successivo	500 EUR
Web	www.animasgr.it	Domicilio	ITALIA	T.E.R.	-
Data di Partenza	20/04/2020	Valuta del Fondo	EUR	Spese correnti	2,05%
Nome del Gestore	-	UCITS	Si	Commissione di incentivo	20,00%
Data Inizio Gestione	01/09/2020	Inc/Acc	Inc		
NAV (11/02/2026)	EUR 8.83	ISIN	IT0005406431		

# Anima Azionario Internazionale AD

Patrimonio Netto (Mln)

-