

Neuberger Berman Next Generation Connectivity Fund USD A Accumulating Class

Categoria Morningstar™

Azionari Settore Tecnologia

Benchmark Morningstar

Morningstar Global Technology NR USD

Usato nel Report

Benchmark Dichiarato

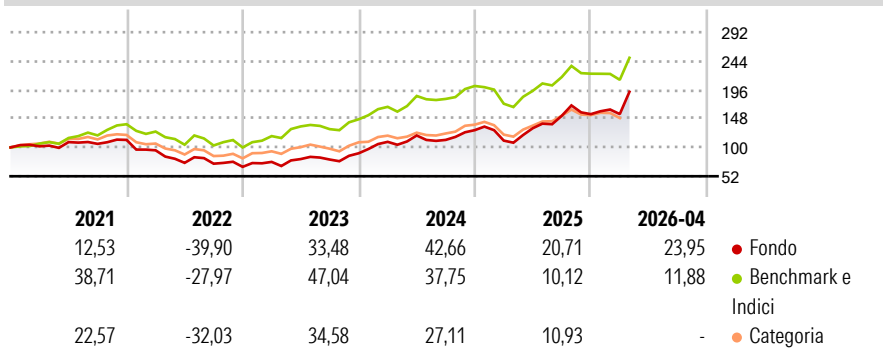
MSCI ACWI NR USD

Morningstar Rating™

★★★

Obiettivo d'Investimento Dichiarato

The Portfolio aims to achieve a target average return of 3-5% over the Benchmark before fees over a market cycle (typically 3 years) from investing primarily in a portfolio of global equity holdings, focusing on companies that are involved or derive benefit from Next Generation Connectivity.

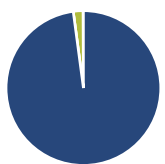
Rendimenti

Misure di Rischio

3Y Alpha	5,07	3Y Sharpe Ratio	1,39
3Y Beta	1,19	3Y Std Dev	24,95
3Y R-Squared	93,11	3Y Risk	+Med
3Y Info Ratio	1,55	5Y Risk	+Med
3Y Tracking Error	7,65	10Y Risk	-

Basati su Morningstar Global Technology NR USD (dove applicabile)

Rend. Cumulati %	Fondo	Bmk	Cat	Rendimenti Trimestrali %	Q1	Q2	Q3	Q4
3-Mesi	20,23	11,94	16,38	2026	0,08	-	-	-
6-Mesi	13,36	5,74	16,70	2025	-13,53	18,54	15,67	1,81
1-Anno	78,56	49,05	76,48	2024	21,12	9,68	-6,16	14,43
3-Anni Ann.ti	40,80	29,19	31,33	2023	12,24	6,18	-0,94	13,07
5-Anni Ann.ti	13,34	18,04	13,68	2022	-15,43	-21,89	-1,87	-7,29
10-Anni Ann.ti	-	-	-					

Rendimenti aggiornati al 30/04/2026

Portafoglio 31/03/2026

Asset Allocation %

● Azioni	97,89
● Obbligazioni	0,00
● Liquidità	2,03
● Altro	0,08

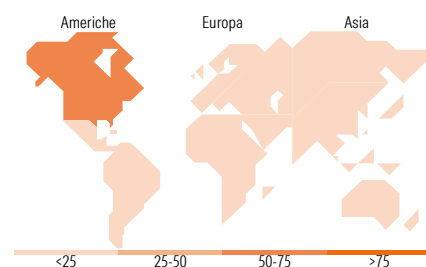
Style Box Azionaria

Mkt Cap %

Giant	49,00
Large	29,40
Medium	20,79
Small	0,82
Micro	0,00

Capitalizzazione media di mercato

Ave Mkt Cap USD	180.961,66
-----------------	------------


Titoli principali

Nome	Settore	%
NVIDIA Corp	📄	6,02
Taiwan Semiconductor...	📄	5,49
Amazon.com Inc	📄	4,98
Meta Platforms Inc Class A	📄	4,56
Broadcom Inc	📄	3,54
Teradyne Inc	📄	3,10
Elite Material Co Ltd	📄	3,09
SK Hynix Inc	📄	2,86
Kioxia Holdings Corp...	📄	2,85
T-Mobile US Inc	📄	2,77
% Primi 10 Titoli sul Patrimonio		39,25
Numero Complessivo di Titoli Azionari		58
Numero Complessivo di Titoli Obbligazionari		0

Distribuzione Settoriale %

Ciclico	12,09
Materie Prime	-
Beni di Consumo Ciclici	9,76
Finanza	2,33
Immobiliare	-
Sensibile	86,95
Telecomunicazioni	20,72
Energia	-
Beni Industriali	1,85
Tecnologia	64,38
Difensivo	0,96
Beni Difensivi	-
Salute	0,96
Servizi di Pubblica Utilità	-

Ripartizione Geografica %

America	65,44
Stati Uniti	64,71
Canada	0,73
America Latina e Centrale	0,00
Europa	2,89
Regno Unito	0,00
Europa Occidentale - Euro	2,83
Europa Occidentale - Non Euro	0,00
Europa dell'Est	0,00
Africa	0,00
Medio Oriente	0,06
Asia	31,67
Giappone	9,32
Australasia	0,00
Asia - Paesi Sviluppati	17,19
Asia - Emergente	5,16

Anagrafica

Società di Gestione	Neuberger Berman Asset Management Ireland Limited	Patrimonio Classe (Mln)	555,86 USD	Investimento Min. Ingresso	1.000 USD
		(30/04/2026)		Investimento Min. Successivo	-
		Domicilio	IRLANDA	T.E.R.	-
Telefono	-	Valuta del Fondo	USD	Spese correnti	1,81%
Web	-	UCITS	Si	Commissione di incentivo	-
Data di Partenza	04/05/2020	Inc/Acc	Acc		
Nome del Gestore	-	ISIN	IE00BMPRXN33		
Data Inizio Gestione	08/04/2020				
NAV (30/04/2026)	USD 28,56				

Neuberger Berman Next Generation Connectivity Fund USD A Accumulating Class

Patrimonio Netto (Mln) 1.326,09 USD

(31/03/2026)