

# UBAM - Angel Japan Small Cap Equity UPH EUR Accumulated

## Categoria Morningstar™

Azionari Altri Settori

## Benchmark Morningstar

Not Categorized  
Usato nel Report

## Benchmark Dichiarato

MSCI Japan Small Cap NR JPY

## Morningstar Rating™

Senza rating

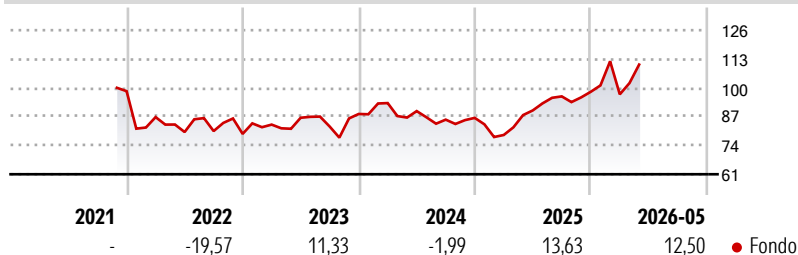
### Obiettivo d'Investimento Dichiarato

Questo comparto investe il patrimonio netto prevalentemente in azioni e altri valori mobiliari della stessa natura e, in via accessoria, in warrant su valori mobiliari, obbligazioni convertibili o obbligazioni cum warrant su valori mobiliari, obbligazioni e altri titoli di credito, strumenti del mercato monetario, emessi per lo più da società le quali (i) hanno sede, oppure (ii) esercitano una parte preponderante della loro attività economica, oppure (iii) detengono, in quanto società holding, delle partecipazioni preponderanti in società aventi sede in Giappone.

### Misure di Rischio

3Y Alpha	-	3Y Sharpe Ratio	0,50
3Y Beta	-	3Y Std Dev	17,39
3Y R-Squared	-	3Y Risk	-
3Y Info Ratio	-	5Y Risk	-
3Y Tracking Error	-	10Y Risk	-

### Rendimenti



### Rend. Cumulati %

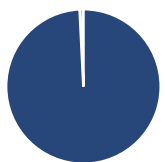
	Fondo
3-Mesi	14,73
6-Mesi	19,09
1-Anno	32,12
3-Anni Ann.ti	10,08
5-Anni Ann.ti	-
10-Anni Ann.ti	-

Rendimenti aggiornati al 22/06/2026

### Rendimenti

	Q1	Q2	Q3	Q4
<b>Trimestrali %</b>				
2026	-1,19	-	-	-
2025	-8,93	14,08	7,04	2,17
2024	5,57	-3,88	-4,32	0,93
2023	5,28	3,71	-4,58	6,86
2022	-11,88	-7,75	0,53	-1,57

### Portafoglio 31/05/2026

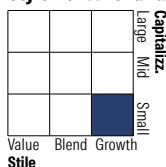


#### Asset Allocation %

Azioni	99,22
Obbligazioni	0,00
Liquidità	0,78
Altro	0,00

#### Netta

#### Style Box Azionaria

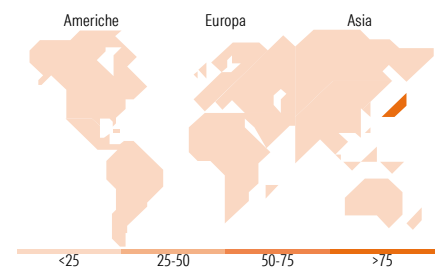


#### Mkt Cap %

	Fondo
Giant	0,00
Large	0,00
Medium	7,47
Small	55,40
Micro	37,12

#### Capitalizzazione media di mercato

Ave Mkt Cap JPY	95.398,6
-----------------	----------



### Titoli principali

Nome	Settore	%
Fixstars Corp	📄	4,25
BuySell Technologies Co Ltd	📄	3,92
Optex Group Co Ltd	📄	3,47
Toyo Tanso Co Ltd	⚙️	3,30
Kyosan Electric...	📄	3,29
Fuso Chemical Co Ltd	📄	3,24
TRANSACTION Co Ltd	📄	3,23
Mimaki Engineering Co Ltd	📄	3,03
AZOOM Co Ltd	📄	3,00
Yamami Co	📄	2,67
% Primi 10 Titoli sul Patrimonio		33,42
Numero Complessivo di Titoli Azionari		54
Numero Complessivo di Titoli Obbligazionari		0

### Distribuzione Settoriale %

	Fondo
<b>Ciclico</b>	<b>45,43</b>
Materie Prime	13,80
Beni di Consumo Ciclici	23,36
Finanza	3,44
Immobiliare	4,84
<b>Sensibile</b>	<b>42,76</b>
Telecomunicazioni	2,26
Energia	-
Beni Industriali	19,33
Tecnologia	21,18
<b>Difensivo</b>	<b>11,81</b>
Beni Difensivi	8,49
Salute	3,32
Servizi di Pubblica Utilità	-

### Ripartizione Geografica %

	Fondo
<b>America</b>	<b>0,00</b>
Stati Uniti	0,00
Canada	0,00
America Latina e Centrale	0,00
<b>Europa</b>	<b>0,00</b>
Regno Unito	0,00
Europa Occidentale - Euro	0,00
Europa Occidentale - Non Euro	0,00
Europa dell'Est	0,00
Africa	0,00
Medio Oriente	0,00
<b>Asia</b>	<b>100,00</b>
Giappone	100,00
Australasia	0,00
Asia - Paesi Sviluppate	0,00
Asia - Emergente	0,00

### Anagrafica

Società di Gestione	UBP Asset Management (Europe) S.A.	Patrimonio Classe (Mln)	0,00 EUR	Investimento Min. Ingresso	-
Telefono	-	Domicilio	LUSSEMBURGO	Investimento Min. Successivo	-
Web	www.ubp.com	Valuta del Fondo	EUR	T.E.R.	-
Data di Partenza	30/04/2020	UCITS	Si	Spese correnti	1,29%
Nome del Gestore	-	Inc/Acc	Acc	Commissione di incentivo	-
Data Inizio Gestione	01/11/2018	ISIN	LU0946662284		
NAV (22/06/2026)	EUR 110,00				
Patrimonio Netto (Mln)	344,78 JPY				

(31/05/2026)

[See disclosures for more details](#)

© 2026 Morningstar Italia. Tutti i diritti sono riservati. Le informazioni qui contenute: (1) sono proprietà di Morningstar, (2) non possono essere copiate, (3) non costituiscono consiglio di investimento; (4) sono fornite con scopi informativi; (5) sono ritenute attendibili da Morningstar che, pertanto, ne garantisce il maggior grado di accuratezza e completezza possibile, fatto salvo il caso in cui queste Le siano state fornite in modo errato e/o non completo dalle relative società prodotte; (6) sono estratte dai dati del fondo disponibili e riferiti a date temporali diverse. Morningstar non è responsabile per qualunque danno o perdita derivante da qualunque uso delle informazioni e chi visiona tali informazioni sarà responsabile dell'uso che andrà a farne. Non vi è naturalmente garanzia alcuna che i risultati del passato trovino un riscontro nel futuro.