

M&G (Lux) Optimal Income Fund USD X-H M Inc

Categoria Morningstar™

Bilanciati Prudenti USD

Benchmark Morningstar

Morningstar EAA USD Cau Target

Allocation NR USD

Usato nel Report

Benchmark Dichiarato

33% Bloomberg Global High Yield TR Hdg

EUR, 34% Bloomberg Global Treasury TR

Hdg EUR, 33% Bloomberg Gbl Agg Corp

1229 TR Hdg EUR

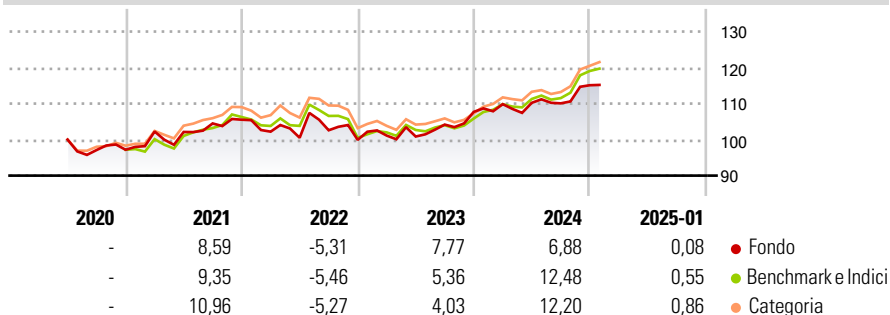
Morningstar Rating™

★★★

Obiettivo d'Investimento Dichiarato

Il fondo mira a generare una combinazione di crescita del capitale e reddito basata sull'esposizione a flussi di reddito ottimali sui mercati degli investimenti.

Rendimenti



Misure di Rischio

3Y Alpha	-0,58	3Y Sharpe Ratio	0,12
3Y Beta	1,21	3Y Std Dev	7,39
3Y R-Squared	89,68	3Y Risk	+Med
3Y Info Ratio	-0,41	5Y Risk	-
3Y Tracking Error	3,03	10Y Risk	-

Basati su Morningstar EAA USD Cau Target Allocation NR USD (dove applicabile)

Rend. Cumulati %	Fondo	Bmk	Cat	Rendimenti	Q1	Q2	Q3	Q4
3-Mesi	4,71	6,45	6,21	Trimestrali %				
6-Mesi	3,53	7,77	8,04	2025	-	-	-	-
1-Anno	4,66	10,87	10,81	2024	2,01	0,32	-0,13	4,57
3-Anni Ann.ti	4,02	5,29	4,98	2023	1,20	-0,26	3,28	3,38
5-Anni Ann.ti	-	-	-	2022	-3,15	-1,65	2,07	-2,61
10-Anni Ann.ti	-	-	-	2021	5,22	-0,12	2,32	0,99

Rendimenti aggiornati al 04/02/2025

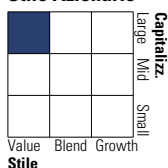
Portafoglio 31/12/2024



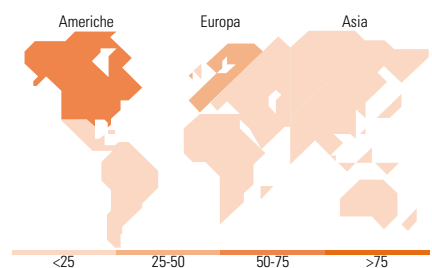
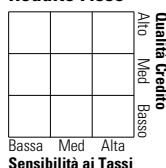
Asset Allocation %	Netta
● Azioni	0,57
● Obbligazioni	93,84
● Liquidità	4,86
● Altro	0,74

Morningstar Style Box®

Stile Azionario



Reddito Fisso



Titoli principali

Nome	Settore	%
United Kingdom of Great...	-	3,96
United States Treasury Bonds...	-	3,91
United States Treasury Notes...	-	3,83
United States Treasury Bonds...	-	3,77
United States Treasury Notes...	-	3,59
United States Treasury Notes...	-	3,47
United States Treasury Notes...	-	3,46
United States Treasury Notes...	-	3,44
United States Treasury Notes...	-	2,93
United States Treasury Notes...	-	2,92
% Primi 10 Titoli sul Patrimonio		35,28
Numero Complessivo di Titoli Azionari		7
Numero Complessivo di Titoli Obbligazionari		345

Distribuzione Settoriale %

	Fondo
🔄 Ciclico	0,00
📈 Sensibile	16,04
🛡️ Difensivo	83,96

Fixed Income Sector Weightings %

	Fondo
🏛️ Governativo	57,73
⚙️ Societario	29,67
🏠 Cartolarizzazioni	7,34
🏘️ Enti Locali	0,00
🏦 Liquidità ed equivalenti	4,33
📄 Derivati	0,93

Ripartizione Geografica %

	Fondo
America	52,53
Stati Uniti	52,53
Canada	0,00
America Latina e Centrale	0,00
Europa	47,47
Regno Unito	0,00
Europa Occidentale - Euro	0,00
Europa Occidentale - Non Euro	47,46
Europa dell'Est	0,00
Africa	0,00
Medio Oriente	0,00
Asia	0,00
Giappone	0,00
Australasia	0,00
Asia - Paesi Sviluppati	0,00
Asia - Emergente	0,00

Anagrafica

Società di Gestione	M&G Luxembourg S.A.	Patrimonio Classe (Mln)	0,27 USD	Investimento Min. Ingresso	1.000 USD
Telefono	-	(04/02/2025)		Investimento Min. Successivo	75 USD
Web	www.mandg.com	Domicilio	LUSSEMBURGO	T.E.R.	2,35%
Data di Partenza	24/06/2020	Valuta del Fondo	USD	Spese correnti	2,35%
Nome del Gestore	-	UCITS	Si	Commissione di incentivo	-
Data Inizio Gestione	05/09/2018	Inc/Acc	Inc		
NAV (04/02/2025)	USD 9,00	ISIN	LU2178217381		
Patrimonio Netto (Mln)	9.157,82 EUR				

(31/12/2024)