

M&G (Lux) Emerging Markets Bond Fund X M USD Inc

Categoria Morningstar™

Obbligazionari Paesi Emergenti

Benchmark Morningstar

Morningstar Emerging Markets Sovereign Bond GR USD
Usato nel Report

Benchmark Dichiarato

34% JPM GBI-EM Global Diversified TR USD,
33% JPM CEMBI Broad Diversified TR USD,
33% JPM EMBI Global Diversified TR USD

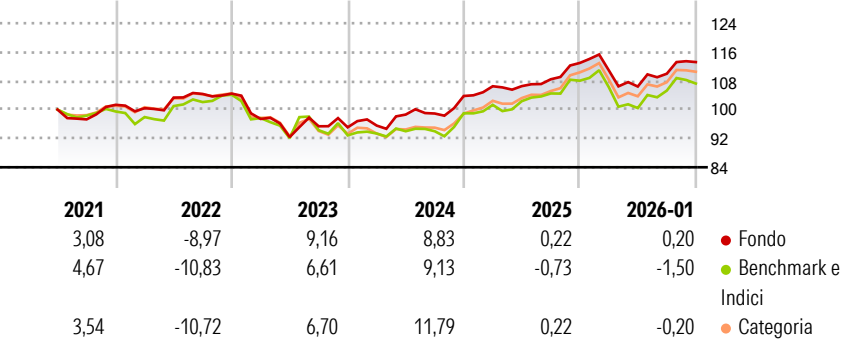
Morningstar Rating™

★★★

Obiettivo d'Investimento Dichiarato

The Fund aims to provide a higher total return (capital growth plus income) than that of the global emerging markets bond market over any three-year period, while applying ESG Criteria.

Rendimenti



Misure di Rischio

3Y Alpha	1,71	3Y Sharpe Ratio	0,43
3Y Beta	0,80	3Y Std Dev	5,88
3Y R-Squared	85,05	3Y Risk	-Med
3Y Info Ratio	0,49	5Y Risk	-Med
3Y Tracking Error	2,79	10Y Risk	-

Basati su Morningstar Emerging Markets Sovereign Bond GR USD (dove applicabile)

Rend. Cumulati %

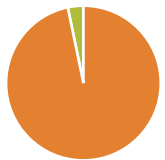
	Fondo	Bmk	Cat
3-Mesi	0,85	-2,20	0,43
6-Mesi	5,02	3,06	5,33
1-Anno	0,37	-2,87	-0,32
3-Anni Ann.ti	5,20	3,89	5,98
5-Anni Ann.ti	2,16	1,23	2,52
10-Anni Ann.ti	-	-	-

Rendimenti aggiornati al 04/02/2026

Rendimenti

	Q1	Q2	Q3	Q4
Trimestrali %				
2026	-	-	-	-
2025	-1,81	-4,06	3,35	2,94
2024	2,60	0,03	1,79	4,17
2023	0,51	3,20	0,30	4,92
2022	-6,73	-5,18	3,25	-0,31

Portafoglio 31/12/2025

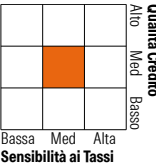


Asset Allocation %

Azioni	0,00
Obbligazioni	96,75
Liquidità	3,24
Altro	0,01

Fixed Income Style

Box™



	Fondo
Duration Effettiva	5,95
Maturity effettiva	-
Qualità Credito Media	BB

Credit Quality %

	Fondo	Credit Quality %	Fondo
AAA	4,03	BBB	30,70
AA	5,37	BB	31,59
A	12,10	B	9,28
		Below B	6,06
		Not Rated	0,87

Titoli principali

Nome	Settore	%
Mexico (United Mexican...)	—	3,67
South Africa (Republic of)...	—	3,34
Secretaria Do Tesouro...	—	3,16
Northern Trust Global US...	—	1,73
Poland (Republic of) 1.75%	—	1,68
Poland (Republic of) 4.5%	—	1,57
Uruguay (Republic Of) 3.875%	—	1,50
United States Treasury Notes...	—	1,34
United States Treasury Bonds...	—	1,34
Malaysia (Government Of)...	—	1,14
% Primi 10 Titoli sul Patrimonio		20,47
Numero Complessivo di Titoli Azionari		1
Numero Complessivo di Titoli Obbligazionari		305

Fixed Income Sector Weightings %

	Fondo
Governativo	71,47
Societario	26,20
Cartolarizzazioni	0,00
Enti Locali	0,00
Liquidità ed equivalenti	2,33
Derivati	0,00
Coupon Range %	Fondo
0 coupon	0,64
Da 0 a 4 cedole	19,20
Da 4 a 6 cedole	22,62
Da 6 a 8 cedole	28,13
Da 8 a 10 cedole	25,24
Da 10 a 12 cedole	0,87
Oltre 12 cedole	3,31

Scadenze %

	Fondo
da 1 a 3	8,77
da 3 a 5	11,24
da 5 a 7	13,96
da 7 a 10	25,26
da 10 a 15	16,93
da 15 a 20	10,53
da 20 a 30	8,23
oltre 30	3,21

Anagrafica

Società di Gestione	M&G Luxembourg S.A.	Patrimonio Classe (Mln)	1,22 USD	Investimento Min. Ingresso	1.000 USD
Telefono	-	(03/02/2026)	-	Investimento Min. Successivo	75 USD
Web	www.mandg.com	Domicilio	LUSSEMBURGO	T.E.R.	-
Data di Partenza	24/06/2020	Valuta del Fondo	USD	Spese correnti	2,43%
Nome del Gestore	-	UCITS	Si	Commissione di incentivo	-
Data Inizio Gestione	01/01/2026	Inc/Acc	Inc		
NAV (04/02/2026)	USD 8,27	ISIN	LU2178217548		
Patrimonio Netto (Mln)	3.432,71 USD				

(31/12/2025)