

Neuberger Berman Next Generation Connectivity Fund EUR M Accumulating Class -

Categoria Morningstar™
Unhedged

Benchmark Morningstar
Morningstar Global Technology NR USD
Usato nel Report

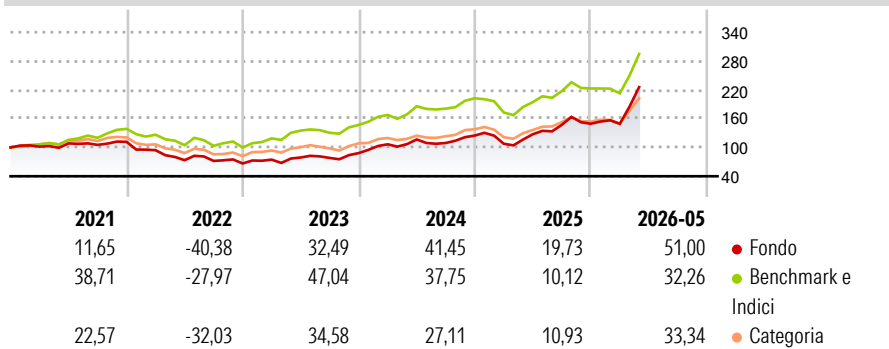
Benchmark Dichiarato
MSCI ACWI NR USD

Morningstar Rating™
★★★

Obiettivo d'Investimento Dichiarato

The Portfolio aims to achieve a target average return of 3-5% over the Benchmark before fees over a market cycle (typically 3 years) from investing primarily in a portfolio of global equity holdings, focusing on companies that are involved or derive benefit from Next Generation Connectivity.

Rendimenti



Misure di Rischio

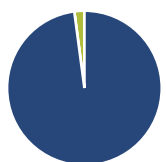
3Y Alpha	4,60	3Y Sharpe Ratio	1,38
3Y Beta	1,20	3Y Std Dev	26,59
3Y R-Squared	94,14	3Y Risk	+Med
3Y Info Ratio	1,57	5Y Risk	+Med
3Y Tracking Error	7,84	10Y Risk	-

Basati su Morningstar Global Technology NR USD (dove applicabile)

Rend. Cumulati %	Fondo	Bmk	Cat	Rendimenti Trimestrali %	Q1	Q2	Q3	Q4
3-Mesi	54,21	34,27	37,96	2026	-0,10	-	-	-
6-Mesi	58,40	30,98	48,69	2025	-13,66	18,26	15,44	1,58
1-Anno	94,34	54,72	86,43	2024	20,81	9,43	-6,31	14,20
3-Anni Ann.ti	45,65	30,37	34,29	2023	12,04	5,96	-1,11	12,86
5-Anni Ann.ti	17,84	20,99	18,20	2022	-15,59	-22,02	-2,08	-7,49
10-Anni Ann.ti	-	-	-					

Rendimenti aggiornati al 23/06/2026

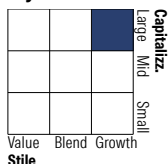
Portafoglio 31/05/2026



Asset Allocation %

Azioni	97,90
Obbligazioni	0,00
Liquidità	2,10
Altro	0,00

Style Box Azionaria

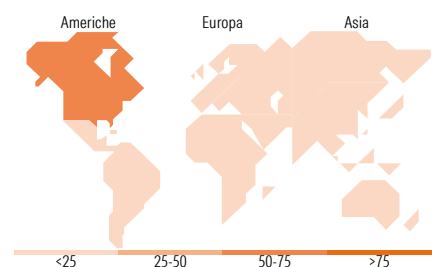


Mkt Cap %

Giant	57,98
Large	22,36
Medium	18,47
Small	1,19
Micro	0,00

Capitalizzazione media di mercato

Ave Mkt Cap USD	215.157,35
-----------------	------------



Titoli principali

Nome	Settore	%
NVIDIA Corp	📄	4,40
Apple Inc	📄	4,36
Samsung Electro-Mechanics Co...	📄	4,24
Taiwan Semiconductor...	📄	4,12
Amazon.com Inc	📄	3,60
SK Hynix Inc	📄	3,27
Kioxia Holdings Corp...	📄	3,20
Broadcom Inc	📄	3,12
Marvell Technology Inc	📄	3,04
Furukawa Electric Co Ltd	⚙️	2,90
% Primi 10 Titoli sul Patrimonio		36,25
Numero Complessivo di Titoli Azionari		59
Numero Complessivo di Titoli Obbligazionari		0

Distribuzione Settoriale %

Ciclico	7,93
Materie Prime	1,42
Beni di Consumo Ciclici	4,43
Finanza	2,08
Immobiliare	-
Sensibile	92,07
Telecomunicazioni	12,20
Energia	-
Beni Industriali	2,97
Tecnologia	76,90
Difensivo	0,00
Beni Difensivi	-
Salute	-
Servizi di Pubblica Utilità	-

Ripartizione Geografica %

America	58,95
Stati Uniti	58,16
Canada	0,00
America Latina e Centrale	0,80
Europa	3,94
Regno Unito	0,00
Europa Occidentale - Euro	3,17
Europa Occidentale - Non Euro	0,73
Europa dell'Est	0,00
Africa	0,00
Medio Oriente	0,04
Asia	37,11
Giappone	10,39
Australasia	0,00
Asia - Paesi Sviluppati	21,31
Asia - Emergente	5,41

Anagrafica

Società di Gestione	Neuberger Berman Asset Management Ireland Limited	Patrimonio Classe (Mln)	101,43 EUR	Investimento Min. Ingresso	1.000 EUR
		(23/06/2026)		Investimento Min. Successivo	-
		Domicilio	IRLANDA	T.E.R.	2,63%
Telefono	-	Valuta del Fondo	EUR	Spese correnti	2,62%
Web	-	UCITS	Si	Commissione di incentivo	-
Data di Partenza	22/04/2020	Inc/Acc	Acc		
Nome del Gestore	-	ISIN	IE00BLXH031		
Data Inizio Gestione	08/04/2020				
NAV (23/06/2026)	EUR 32,63				

See disclosures for more details

© 2026 Morningstar Italia. Tutti i diritti sono riservati. Le informazioni qui contenute: (1) sono proprietà di Morningstar, (2) non possono essere copiate, (3) non costituiscono consiglio di investimento; (4) sono fornite con scopi informativi; (5) sono ritenute attendibili da Morningstar che, pertanto, ne garantisce il maggior grado di accuratezza e completezza possibile, fatto salvo il caso in cui queste Le siano state fornite in modo errato e/o non completo dalle relative società prodotte; (6) sono estratte dai dati del fondo disponibili e riferiti a date temporali diverse. Morningstar non è responsabile per qualunque danno o perdita derivante da qualunque uso delle informazioni e chi visiona tali informazioni sarà responsabile dell'uso che andrà a farne. Non vi è naturalmente garanzia alcuna che i risultati del passato trovino un riscontro nel futuro.

Neuberger Berman Next Generation Connectivity Fund EUR M Accumulating Class -

Patrimonio Netto (Mln)

2.026,87 USD

Unhedged

[See disclosures for more details](#)

© 2026 Morningstar Italia. Tutti i diritti sono riservati. Le informazioni qui contenute: (1) sono proprietà di Morningstar, (2) non possono essere copiate, (3) non costituiscono consiglio di investimento; (4) sono fornite con scopi informativi; (5) sono ritenute attendibili da Morningstar che, pertanto, ne garantisce il maggior grado di accuratezza e completezza possibile, fatto salvo il caso in cui queste Le siano state fornite in modo errato e/o non completo dalle relative società prodotte; (6) sono estratte dai dati del fondo disponibili e riferiti a date temporali diverse. Morningstar non è responsabile per qualunque danno o perdita derivante da qualunque uso delle informazioni e chi visiona tali informazioni sarà responsabile dell'uso che andrà a farne. Non vi è naturalmente garanzia alcuna che i risultati del passato trovino un riscontro nel futuro.