

Neuberger Berman Next Generation Connectivity Fund SGD A Accumulating Class -

Categoria Morningstar™
Hedged

Benchmark Morningstar
Not Categorized
Usato nel Report

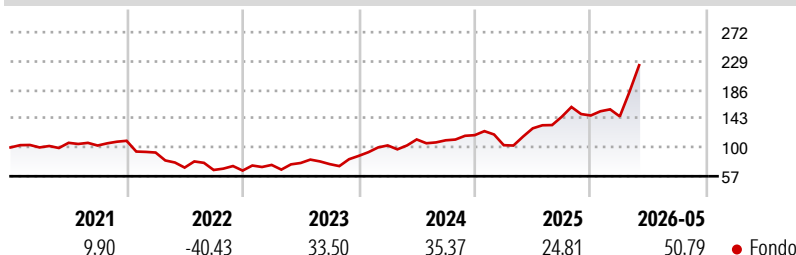
Benchmark Dichiarato
MSCI ACWI NR USD

Morningstar Rating™
Senza rating

Obiettivo d'Investimento Dichiarato

The Portfolio aims to achieve a target average return of 3-5% over the Benchmark before fees over a market cycle (typically 3 years) from investing primarily in a portfolio of global equity holdings, focusing on companies that are involved or derive benefit from Next Generation Connectivity.

Rendimenti



Misure di Rischio

| | | | |
|-------------------|---|-----------------|-------|
| 3Y Alpha | - | 3Y Sharpe Ratio | 1,37 |
| 3Y Beta | - | 3Y Std Dev | 27,24 |
| 3Y R-Squared | - | 3Y Risk | - |
| 3Y Info Ratio | - | 5Y Risk | - |
| 3Y Tracking Error | - | 10Y Risk | - |

Rend. Cumulati %

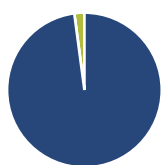
| Periodo | Fondo |
|----------------|-------|
| 3-Mesi | 50,95 |
| 6-Mesi | 55,24 |
| 1-Anno | 88,70 |
| 3-Anni Ann.ti | 45,51 |
| 5-Anni Ann.ti | 17,46 |
| 10-Anni Ann.ti | - |

Rendimenti aggiornati al 23/06/2026

Rendimenti

| Periodo | Q1 | Q2 | Q3 | Q4 |
|---------|--------|--------|-------|-------|
| 2026 | -0,97 | - | - | - |
| 2025 | -12,62 | 24,29 | 13,45 | 1,31 |
| 2024 | 17,82 | 8,69 | -1,12 | 6,91 |
| 2023 | 12,86 | 3,95 | -2,23 | 16,38 |
| 2022 | -15,96 | -24,29 | -5,16 | -1,28 |

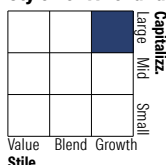
Portafoglio 31/05/2026



Asset Allocation %

| | |
|--------------|-------|
| Azioni | 97,90 |
| Obbligazioni | 0,00 |
| Liquidità | 2,10 |
| Altro | 0,00 |

Style Box Azionaria

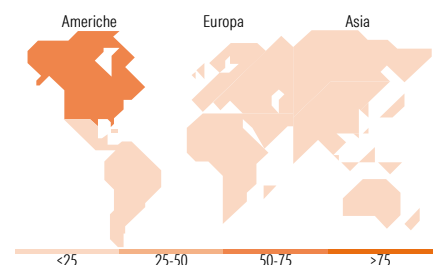


Mkt Cap %

| | |
|--------|-------|
| Giant | 57,98 |
| Large | 22,36 |
| Medium | 18,47 |
| Small | 1,19 |
| Micro | 0,00 |

Capitalizzazione media di mercato

| | |
|-----------------|------------|
| Ave Mkt Cap USD | 215.157,35 |
|-----------------|------------|



Titoli principali

| Nome | Settore | % |
|---|---------|-------|
| NVIDIA Corp | 📡 | 4,40 |
| Apple Inc | 📱 | 4,36 |
| Samsung Electro-Mechanics Co... | 📡 | 4,24 |
| Taiwan Semiconductor... | 📡 | 4,12 |
| Amazon.com Inc | 🛒 | 3,60 |
| SK Hynix Inc | 📡 | 3,27 |
| Kioxia Holdings Corp... | 📡 | 3,20 |
| Broadcom Inc | 📡 | 3,12 |
| Marvell Technology Inc | 📡 | 3,04 |
| Furukawa Electric Co Ltd | ⚙️ | 2,90 |
| % Primi 10 Titoli sul Patrimonio | | 36,25 |
| Numero Complessivo di Titoli Azionari | | 59 |
| Numero Complessivo di Titoli Obbligazionari | | 0 |

Distribuzione Settoriale %

| Settore | Fondo |
|-----------------------------|--------------|
| Ciclico | 7,93 |
| Materie Prime | 1,42 |
| Beni di Consumo Ciclici | 4,43 |
| Finanza | 2,08 |
| Immobiliare | - |
| Sensibile | 92,07 |
| Telecomunicazioni | 12,20 |
| Energia | - |
| Beni Industriali | 2,97 |
| Tecnologia | 76,90 |
| Difensivo | 0,00 |
| Beni Difensivi | - |
| Salute | - |
| Servizi di Pubblica Utilità | - |

Ripartizione Geografica %

| Regione | Fondo |
|-------------------------------|--------------|
| America | 58,95 |
| Stati Uniti | 58,16 |
| Canada | 0,00 |
| America Latina e Centrale | 0,80 |
| Europa | 3,94 |
| Regno Unito | 0,00 |
| Europa Occidentale - Euro | 3,17 |
| Europa Occidentale - Non Euro | 0,73 |
| Europa dell'Est | 0,00 |
| Africa | 0,00 |
| Medio Oriente | 0,04 |
| Asia | 37,11 |
| Giappone | 10,39 |
| Australasia | 0,00 |
| Asia - Paesi Sviluppati | 21,31 |
| Asia - Emergente | 5,41 |

Anagrafica

| | | | | | |
|------------------------|---|-------------------------|-------------|------------------------------|-----------|
| Società di Gestione | Neuberger Berman Asset Management Ireland Limited | Patrimonio Classe (Mln) | 70,66 SGD | Investimento Min. Ingresso | 1.000 SGD |
| Telefono | - | Domicilio | IRLANDA | Investimento Min. Successivo | - |
| Web | - | Valuta del Fondo | SGD | T.E.R. | 1,83% |
| Data di Partenza | 14/05/2020 | UCITS | Si | Spese correnti | 1,81% |
| Nome del Gestore | - | Inc/Acc | Acc | Commissione di incentivo | - |
| Data Inizio Gestione | 08/04/2020 | ISIN | IE00BMPXR70 | | |
| NAV (23/06/2026) | SGD 62,67 | | | | |
| Patrimonio Netto (Mln) | 2.026,87 USD | | | | |

(31/05/2026)

See disclosures for more details

© 2026 Morningstar Italia. Tutti i diritti sono riservati. Le informazioni qui contenute: (1) sono proprietà di Morningstar, (2) non possono essere copiate, (3) non costituiscono consiglio di investimento; (4) sono fornite con scopi informativi; (5) sono ritenute attendibili da Morningstar che, pertanto, ne garantisce il maggior grado di accuratezza e completezza possibile, fatto salvo il caso in cui queste Le siano state fornite in modo errato e/o non completo dalle relative società produttrici; (6) sono estratte dai dati del fondo disponibili e riferiti a date temporali diverse. Morningstar non è responsabile per qualunque danno o perdita derivante da qualunque uso delle informazioni e chi visiona tali informazioni sarà responsabile dell'uso che andrà a farne. Non vi è naturalmente garanzia alcuna che i risultati del passato trovino un riscontro nel futuro.